

메리츠코리아증권자투자신탁1호[채권]
[채권형 펀드]


[자산운용보고서]

(운용기간: 2015년 02월 18일 - 2015년 05월 17일)

- 이 상품은 [채권형 펀드]로서,
[추가 입금이 가능한 추가형이고, 다양한 판매보수의 종류를 선택할 수 있는 종류형 펀드입니다.]
- 자산운용보고서는 자본시장과 금융투자업에 관한 법률에 의거 자산운용회사가 작성하며,
투자자가 가입한 상품의 특정기간(3개월)동안의 자산운용에 대한 결과를
요약하여 제공하는 보고서입니다.

메리츠자산운용

110-800 서울특별시 종로구 북촌로 104 (계동, 계동빌딩)
(전화 :02)6320-3000 , www.meritzam.com)



목 차

1. 펀드의 개요
2. 운용경과 및 수익률 현황
3. 자산현황
4. 투자운용전문인력 현황
5. 비용현황
6. 투자자산매매내역
7. 공지사항

<참고 - 펀드용어정리>

1. 펀드의 개요

▶ 기본정보

적용법률:	자본시장과 금융투자업에 관한 법률	위험등급	3등급(중간위험)
-------	--------------------	------	-----------

펀드명칭		금융투자협회 펀드코드	
메리츠코리아증권자투자신탁1호[채권]		94481	
메리츠코리아증권자투자신탁1호[채권]		94478	
메리츠코리아증권자투자신탁1호[채권]종류C		94479	
메리츠코리아증권자투자신탁1호[채권]종류C-2		94496	
펀드의 종류	[투자신탁],[증권펀드](채권형), 추가형, 개방형, 종류형, 모자형	최초설정일	2009.05.18
운용기간	2015.02.18 - 2015.05.17	존속기간	종료일이 따로 없습니다.
자산운용회사	메리츠자산운용	판매회사	메리츠증권증권, 미래에셋증권
펀드재산보관회사 (신탁업자)	외환은행	일반사무관리회사	신한아이타스
상품의 특징			
국내외 채권 및 유동성자산, 파생상품 등에 투자하여 안정적인 수익을 추구하는 채권형 투자신탁입니다.			

주) 펀드의 자세한 판매회사는 금융투자협회 홈페이지 [<http://dis.fundservice.net>],
운용사 홈페이지 [www.meritzam.com] 에서 확인하실 수 있습니다.

▶ 재산현황

(단위: 원, %)

펀드명칭	항목	전 기 말	당 기 말	증감률
메리츠코리아증권자투자신탁1호[채권]	자산총액	26,558,411,919	25,916,550,509	-2.42
	부채총액	254,222,325	29,850	-99.99
	순자산총액	26,304,189,594	25,916,520,659	-1.47
	기준가격	1,000.00	1,008.38	0.84
종류(Class)별 기준가격 현황				
메리츠코리아증권자투자신탁1호[채권]종류C	기준가격	1,000.00	1,007.29	0.73
메리츠코리아증권자투자신탁1호[채권]종류C-2	기준가격	1,000.00	1,007.91	0.79

주) 기준가격이란 투자자가 펀드를 입금(매입), 출금(환매)하는 경우 또는 분배금(상환금포함) 수령시에 적용되는 가격으로 펀드의 순자산총액을 발행된 수익증권 총좌수로 나눈 가격을 말합니다.

※ 분배금내역

(단위: 백만원, 백만좌)

분배금 지급일	분배금 지급금액	분배후 수탁고	기준가격(원)		비고
			분배금 지급전	분배금 지급후	
2015.05.18	215	25,701	1,008.38	1,000.00	

2. 운용경과 및 수익률 현황

▶ 운용경과

동 기간중 채권금리는 대체로 하락세를 유지하였습니다. 그러나 기중에는 변동성이 매우 커 전망의 불확실성이 컸었습니다. 4월 하순까지는 국내외 경기부진에 따른 추가 금리인하 기대, 유럽의 양적완화 시행 등의 우호적 여건을 바탕으로 강세를 보였으나 이후 MBS 수급불균형 우려, 미국의 조기 금리인상 우려, 고평가 논란으로 촉발된 유럽 국제시장 약세 등으로 금리는 빠른 반등세를 보였습니다.

동 펀드의 모펀드는 기간중 비교지수 대비 소폭의 듀레이션 변화를 주면서 위험 관리 관점에서 운용되었습니다. 유동성과 안전성이 우수한 국제 위주로 투자한 가운데, 저평가된 회사채, 물가채도 일부 편입하였습니다.

▶ 투자환경 및 운용계획

대내적으로는 경기둔화 우려로 인한 기준금리 인하 기대가 지속되는 가운데, 대외적으로는 미국의 금리인상 우려, 경기회복 기대와 고평가로 인한 유럽채권 시장의 약세 우려 등 강 약세 요인이 혼재하고 있어 금리의 변동성과 예측의 어려움이 이전 분기 못지 않게 클 것으로 예상됩니다.
이에 따라 동펀드의 듀레이션은 비교지수 대비 중립적으로 계속 관리하고, 펀더멘탈 대비 저평가된 회사채를 발굴하여 수익률을 제고하도록 노력할 계획입니다.

▶ 기간수익률

(단위: %)

펀드명칭	최근3개월	최근6개월	최근9개월	최근12개월	최근2년	최근3년	최근5년
	15.02.18 ~ 15.05.17	14.11.18 ~ 15.05.17	14.08.18 ~ 15.05.17	14.05.18 ~ 15.05.17	13.05.18 ~ 15.05.17	12.05.18 ~ 15.05.17	10.05.18 ~ 15.05.17
메리츠코리아증권자투자신탁 1호[채권]	0.84	1.81	3.46	5.05	6.43	12.26	19.69
(비교지수대비 성과)	(0.02)	(0.15)	(0.37)	(0.57)	(-0.83)	(-0.05)	(-3.27)
비 교 지 수	0.82	1.66	3.09	4.48	7.26	12.31	22.96
종류(Class)별 현황							
메리츠코리아증권자투자신탁 1호[채권]종류C	0.73	1.59	3.11	4.58	5.47	10.75	-
(비교지수대비 성과)	(-0.09)	(-0.07)	(0.02)	(0.10)	(-1.79)	(-1.56)	-
비 교 지 수	0.82	1.66	3.09	4.48	7.26	12.31	-
메리츠코리아증권자투자신탁 1호[채권]종류C-2	0.79	1.72	3.31	4.85	6.03	11.62	18.55
(비교지수대비 성과)	(-0.03)	(0.06)	(0.22)	(0.37)	(-1.23)	(-0.69)	(-4.41)
비 교 지 수	0.82	1.66	3.09	4.48	7.26	12.31	22.96

※ 비교지수 : (0.9 * [KIS종합 02-03Y]) + (0.1 * 0)

※ 위 투자실적은 과거 성과를 나타낼 뿐 미래의 운용성과를 보장하는 것은 아닙니다.

▶ 추적오차

(단위: %)

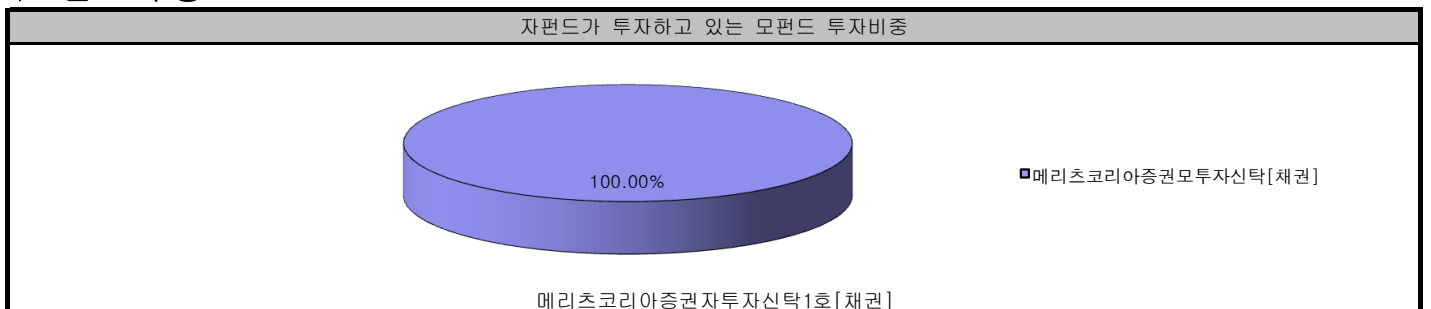
※ 해당사항 없음

▶ 손익현황

(단위: 백만원)

구분	증권				파생상품		부동산	특별자산		단기대출 및 예금	기타	손익합계
	주식	채권	어음	집합투자증권	장내	장외		실물 자산	기타			
전기	-	213	-	-	0	-	-	-	-	21	-1	233
당기	-	167	-	-	3	-	-	-	-	7	-1	176

▶ 펀드 구성



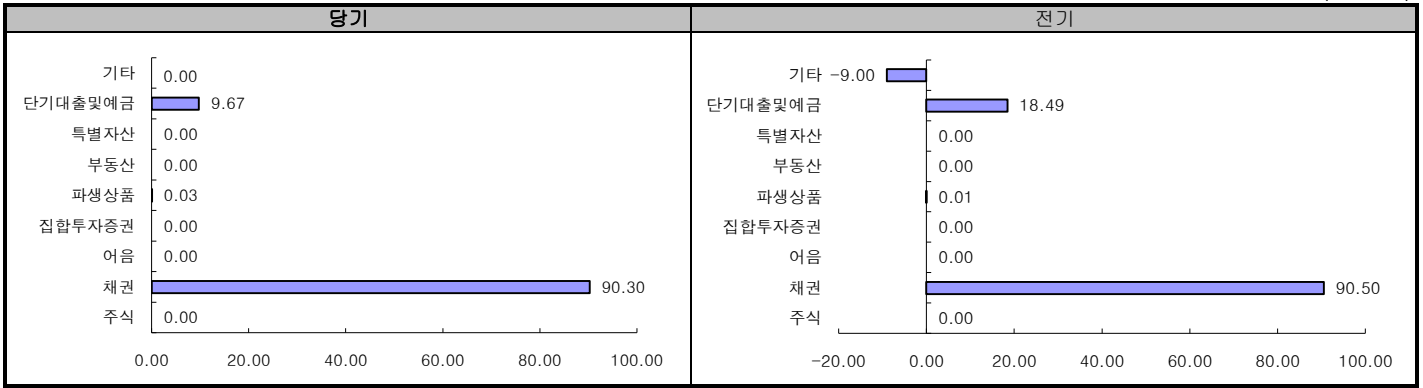
주) 위의 도표 및 그림은 현재 투자자가 가입하고 있는 자펀드만을 대상으로 보여주고 있습니다.

자펀드 자산현황을 100으로 가정하였을 때 각 모펀드의 집합투자증권에 얼마만큼 투자하고 있는지를 보여줍니다.

3. 자산현황

▶ 자산구성현황

(단위: %)



[자산구성현황]

(단위: 백만원, %)

통화별 구분	증권				파생상품		부동산	특별자산		단기대출 및 예금	기타	자산총액
	주식	채권	어음	집합투자증권	장내	장외		실물자산	기타			
KRW	-	23,403	-	-	9	-	-	-	-	2,506	-1	25,917
	-	(90.30)	-	-	(0.03)	-	-	-	-	(9.67)	(0.00)	(100.00)
합계	-	23,403	-	-	9	-	-	-	-	2,506	-1	25,917
	-	(90.30)	-	-	(0.03)	-	-	-	-	(9.67)	(0.00)	(100.00)

* () : 구성 비중

주) 위의 자산구성현황은 투자자가 가입한 자펀드의 실제 자산구성내역이 아니고, 투자자의 이해를 돕기 위해, 모펀드의 자산구성 내역과 해당 자집합투자기구가 각 모집합투자기구에서 차지하고 있는 비율 등을 감안하여 산출한 것입니다.

▶ 환헤지에 관한 사항

[환헤지 비율, 환헤지 비용]

(단위: %, 원)

투자설명서상의 목표 환헤지 비율	환헤지 비율	환헤지 비용
-	-	-

주) 환헤지란 환율 변동으로 인한 외화표시자산의 가치변동위험을 선물환계약 등을 이용하여 줄이는 것을 말하며, 환헤지 비율은 기준일 현재 펀드에서 보유하고 있는 총 외화자산의 평가액 대비, 환헤지 규모를 비율로 표시한 것을 말합니다.

[펀드수익률에 미치는 효과]

※ 해당사항 없음

▶ 주요자산보유현황

- ※ 펀드자산 총액에서 상위 10종목, 자산총액의(파생상품의 경우 위험평가액) 5% 초과 보유종목 및 발행주식 총수의 1% 초과 종목의 보유내역을 보여줍니다.
- ※ 보다 상세한 투자대상자산 내역은 금융투자협회 전자공시사이트의 펀드 분기영업보고서 및 결산보고서를 참고하실 수 있습니다. 단, 협회 전자공시사이트에서 조회한 분기영업보고서 및 결산보고서는 본 자산운용보고서와 작성기준일이 상이할 수 있습니다.

▶ 주식 - Long(매수)

※ 해당사항 없음

▶ 주식 - Short(매도)

※ 해당사항 없음

▶ 채권

(단위: 백만원, %)

종 목 명	액면가액	평가금액	발행일	상환일	보증기관	신용등급	비중	비고
국고02000-1712(14-	3,826	3,871	2014.12.10	2017.12.10	-	RF	14.94	14.94
예보기금특별계정채	2,355	2,436	2013.02.21	2018.02.21	-	AAA	9.40	9.4
인천도시공사76	2,355	2,399	2014.07.08	2016.07.08	-	AA+	9.26	9.26
에스케이인천석유화	1,766	1,810	2011.05.09	2016.05.09	-	AA0	6.98	6.98
산금14신이0300-021	1,766	1,801	2014.02.13	2017.02.13	-	AAA	6.95	6.95
통안0278-1602-02	1,766	1,781	2014.02.02	2016.02.02	-	RF	6.87	6.87
SK브로드밴드38-2	1,177	1,238	2014.04.02	2019.04.02	-	AA-	4.78	-
삼성카드2115	1,177	1,232	2014.05.28	2019.05.28	-	AA+	4.76	-
한국전력816	1,177	1,224	2012.08.31	2018.08.31	-	AAA	4.71	-

▶ 어음

※해당사항 없음

▶ 집합투자증권

※해당사항 없음

▶ 장내파생상품

※해당사항 없음

▶ 장외파생상품

※해당사항 없음

▶ 부동산(임대)

※해당사항 없음

▶ 부동산 - 자금대여/차입

※해당사항 없음

▶ 특별자산

※해당사항 없음

▶ 단기대출 및 예금

(단위: 백만원, %)

종류	금융기관	취득일자	금액	금리	만기일	비고
예금	외환은행		2,506	1.38		9.67

▶ 기타자산

※해당사항 없음

▶ 업종별(국내주식) 투자비중 - Long(매수)

※해당사항 없음

▶ 업종별(국내주식) 투자비중 - Short(매도)

※해당사항 없음

▶ 업종별(해외주식) 투자비중

※해당사항 없음

▶ 국가별 투자비중

발행(상장)국가별 투자비중

* 일부 해외종목의 경우 거래소 상장국가와 실제 발행국가가 상이할 수 있습니다.

※해당사항 없음

4. 투자운용전문인력 현황

▶ 투자운용인력(펀드매니저)

(단위: 개, 억원)

성명	운용개시일	직위	운용중인 다른 펀드 현황		성과보수가 있는 펀드 및 일임계약 운용규모		주요 경력 및 운용내역	협회등록번호
			펀드 개수	운용 규모	개수	운용 규모		
장태민	2014. 12. 30	책임운용전문인력	7	1,076	-	-	동양자산운용 : 2006~2013 동양생명 : 2003~2006 동양증권 : 1994~2003	2109000088

주) 성명이 굵은 글씨로 표시된 것이 책임운용전문인력이며, 책임운용전문인력이란 운용전문인력중 투자전략 수립 및 투자 의사 결정 등에 있어 주도적이고 핵심적인 역할을 수행하는 자를 말합니다.

※ 펀드의 운용전문인력 변경내역 등은 금융투자협회 전자공시사이트의 수시공시 등을 참고하실 수 있습니다.
(인터넷 주소 <http://dis.kofia.or.kr>) 단, 협회 전자공시사이트가 제공하는 정보와 본 자산운용보고서가 제공하는 정보의 작성기준일이 상이할 수 있습니다.

▶ 운용전문인력 변경내역

기 간	운용전문인력
2010.06.03 - 2013.10.24	신화철
2013.10.25 - 2014.01.28	김상훈
2014.01.29 - 2014.12.29	황태연
2014.12.30 - 현재	장태민

(주 1) 2015.05월 기준 최근 3년간의 운용전문인력 변경 내역입니다.

▶ 해외 투자운용전문인력

※ 해당사항 없음

▶ 해외 위탁운용

※ 해당사항 없음

5. 비용현황

▶ 보수 및 비용 지급현황

(단위: 백만원, %)

펀드 명칭	구 분	전 기		당 기		
		금액	비율(%)*	금액	비율(%)*	
메리츠코리아증권자투자신탁1호[채권]	자산운용회사	8.93	0.03	8.69	0.03	
	판매회사	메리츠코리아증권자투자신탁1호[채권]종류C	4.51	0.08	4.45	0.07
		메리츠코리아증권자투자신탁1호[채권]종류C-2	1.53	0.01	1.49	0.01
	펀드재산보관회사(신탁업자)	0.99	0.00	0.97	0.00	
	일반사무관리회사	0.66	0.00	0.64	0.00	
	보수 합계	16.62	0.13	16.23	0.12	
	기타비용**	0.76	0.00	0.88	0.00	
	매매·중개수수료	단순매매·중개 수수료	0.44	0.00	0.20	0.00
		조사분석업무 등 서비스 수수료	-	-	-	-
		합계	0.44	0.00	0.20	0.00
		증권거래세	-	-	-	-

* 펀드의 순자산총액(기간평잔) 대비 비율

** 기타비용이란 회계감사비용, 증권 등의 예약 및 결제비용 등 펀드에서 경상적·반복적으로 지출된 비용으로서 매매·중개 수수료는 제외한 것입니다.

※ 성과보수내역 : 해당사항 없음

▶ **총보수비용 비율**

(단위: 연환산, %)

펀드 명칭	구분	해당 펀드			상위펀드 비용 합산		
		총보수·비용 비율(A)	매매·중개수수료비율(B)	합계 (A+B)	총보수·비용 비율(A)	매매·중개수수료비율(B)	합계 (A+B)
메리츠코리아증권모투자신탁[채권]	전기	0.01	0.01	0.02	0.01	0.01	0.02
	당기	0.01	0.00	0.01	0.01	0.00	0.01
메리츠코리아증권자투자신탁1호[채권]	전기	0.00	0.00	0.00	0.01	0.01	0.02
	당기	0.00	0.00	0.00	0.01	0.00	0.02
종류(class)별 현황							
메리츠코리아증권자투자신탁1호[채권]종류C	전기	0.46	-	0.46	0.47	0.01	0.48
	당기	0.46	-	0.46	0.47	0.00	0.48
메리츠코리아증권자투자신탁1호[채권]종류C-2	전기	0.19	-	0.19	0.20	0.01	0.21
	당기	0.19	-	0.19	0.20	0.00	0.21

- 주1) 총보수, 비용비율(Total Expense Ratio)이란 운용보수 등 펀드에서 부담하는 '보수와 기타비용총액'을 순자산 연평잔액(보수·비용 차감전 기준)으로 나눈 비율로서 해당 운용기간 중 투자자가 부담한 총보수·비용수준을 나타냅니다.
- 주2) 매매·중개수수료 비율이란 매매·중개수수료를 순자산 연평잔액(보수·비용 차감전 기준)으로 나눈 비율로서 해당 운용기간 중 투자자가 부담한 매매·중개수수료의 수준을 나타냅니다.
- 주3) 모자형의 경우 모펀드에서 발생한 비용을 자펀드가 차지하는 비율대로 안분하여 합산한 수치입니다.

6. 투자자산매매내역

▶ **매매주식규모 및 회전율**

(단위: 주, 백만원, %)

※ 해당사항 없음

▶ **최근3분기 매매회전율 추이**

(단위: %)

※ 해당사항 없음

<공지사항>

- * 고객님의 가입하신 펀드는 모자형 구조로써 이 자산운용보고서의 자산구성현황, 보유종목, 보수 및 비용 등의 정보는 고객님의 가입한 [메리츠코리아증권자투자신탁1호[채권]]가 투자하고 있는 비율에 따라 안분한 결과를 보여주고 있습니다.
- * 고객님의 가입하신 펀드는 [자본시장과 금융투자업에 관한 법률]의 적용을 받습니다.
- * 이 보고서는 자본시장과 금융투자업에 관한 법률에 의해 [메리츠코리아증권자투자신탁1호[채권]]의 자산운용회사인 [메리츠자산운용]이 작성하여 펀드재산보관회사(신탁업자)인 [외환은행]의 확인을 받아 판매회사인 [메리츠증권, 미래에셋증권]을(를) 통해 투자자에게 제공됩니다.

각종 보고서 확인 : 메리츠자산운용 www.meritzam.com
 금융투자협회 <http://dis.fundservice.net>

참 고 : 펀드 용어 정리

용 어	내 용
금융투자상품	이익 추구 혹은 손실 회피 목적으로 만들어진 재산적 가치를 지닌 금융상품으로 증권 및 파생상품 등을 말합니다.
초코리아증권자투자신탁1호	펀드의 매입·환매 및 분배시 적용되는 가격으로, 기준가격의 산정은 전일의 펀드 순자산총액을 전일의 펀드 잔존수익증권 수량으로 나누어 1,000을 곱한 가격으로 표시하고, 소수점 셋째 자리에서 반올림합니다.
단기금융집합투자기구	투자신탁재산의 전부를 대통령령으로 정하는 단기금융상품에 대통령령으로 정하는 방법으로 투자하는 펀드입니다.
증권집합투자기구	투자신탁재산의 50% 초과하여 증권(주식, 채권 등)에 투자하는 펀드입니다.
혼합자산집합투자기구	투자신탁재산을 운용함에 있어서 투자대상의 제한을 받지않는 펀드입니다.
부동산집합투자기구	투자신탁재산의 50% 초과하여 부동산(부동산과 관련된 증권 등 포함)에 투자하는 펀드입니다.
특별자산집합투자기구	투자신탁재산의 50% 초과하여 특별자산(증권 및 부동산을 제외한 투자대상자산을 말한다)에 투자하는 펀드입니다.
종류형(집합투자기구)	통상 멀티클래스펀드로 불리웁니다. 멀티클래스 펀드란 하나의 펀드 안에서 투자자 그룹(클래스)별로 서로 다른 판매보수와 수수료 체계를 적용하는 상품을 말합니다. 보수와 수수료의 차이로 클래스별 기준가격은 다르게 산출되지만 각 클래스는 하나의 펀드로 간주돼 통합 운용되므로 자산운용 및 평가 방법은 동일합니다.
추가형(집합투자기구)	기 설정된 펀드에 추가 설정이 가능한 펀드입니다.
수익증권(집합투자증권)	자본시장과 금융투자업에 관한 법률' 상 증권의 일종으로 집합투자업자 및 신탁업자가 일반 대중으로부터 자금을 모아 펀드를 만들 때 이 펀드에 투자한 투자자들에게 출자비율에 따라 나눠주는 권리증서를 말합니다. 집합투자기구에 가입(매입)한다는 것은 이 수익증권을 산다는 의미입니다
집합투자	2인 이상에게 투자자로부터 자금을 모집하여 금융투자상품 등에 투자하여 그 운용성과를 투자자에게 돌려주는 것을 말합니다.
집합투자기구(펀드)	집합투자를 수행하는 기구로서 법적으로 집합투자기구라 표현되며 통상 펀드라고 불립니다. 대표적으로 투자신탁 및 투자회사가 이에 해당합니다.
집합투자업자	2인 이상에게 투자권유를 하여 모은 금전 등을 받아 증권(주식, 채권 등)등에 투자?운용하는 회사를 말합니다.
신탁업자	투자재산을 보관하고 관리하는 회사를 말합니다.
판매회사	펀드의 판매, 환매등을 주된 업무로 하는 회사를 말하며, 투자자에게 펀드를 판매하는 은행, 증권사, 보험사 등이 이에 속합니다.
일반사무관리회사	펀드 일반사무관리업무의 위탁을 받아 기준가산정 등의 업무를 수행하는 회사를 말합니다.
투자신탁	집합투자업자와 신탁회사간의 신탁계약 체결에 의해 만들어지는 펀드를 말합니다.
한국금융투자협회 펀드코드	상장주식의 경우 회사명 또는 코드번호 6자리를 활용하여 투자자들이 쉽게 공시사항을 조회, 활용할 수 있는 것처럼 펀드 또한 한국금융투자협회가 부여하는 5자리의 고유 코드가 존재하며, 펀드명 뿐만 아니라 이러한 코드를 이용하여 펀드의 각종 정보에 대한 조회가 가능합니다.