

파생상품거래투자기구의 위험에 관한 자료공시

[1] 데리브 플리켓 시모던위 파생상품 투자신탁 1호

1. 계약금액

구분	거래대상	거래유형	액수(1)	액도(2)	순포지션(1-2)	비고
누계	유가증권	ELS	5,925	0	5,925	상위

단위(백만원)

2. 만기시점의 손익구조

1) 장외파생상품의 기초자산: KOSPI200, NIKKEI225

2) 만기: 2010년 4월 5일

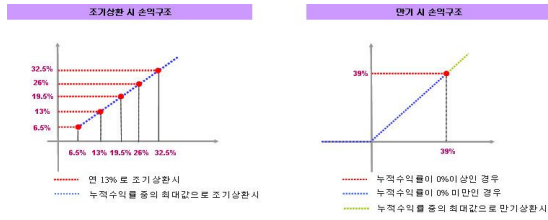
3) 펀드청산 결정 주기: 매 6개월

4) 기준지수: 2007년 4월 5일의 KOSPI200, NIKKEI225 증가

5) 발행 후 매 6개월 마다 중도상환 기간을 설정하고, 기초자산(KOSPI200, NIKKEI225)의 중도상환가격이 낮은 기초자산 기준으로 기초자산의 누적수익률이 초기 상환 설정일에 0% 이상인 경우 다음 금액으로 중도상환됨.
 액면금액 X (100% + MAX[연 13%, 누적수익률])
 (누적수익률은 기초자산의 매월 단위 관할하는 수익률의 단순합계, 특별수익률은 각 월별 누적수익률 중 최대값)

단, 만기시 까지 조기 상환 조건을 충족하지 못할 경우 아래의 수익 확정 후 펀드 해지 액면금액 X (100% + MAX [0%, 36개월 간 최고 누적수익률])

6) 펀드의 수익구조



3. 손익구조변동률(최대 손실 가능금액 (단위:백만원))

KFR00690AT46 대우증권[ELS]1264

손익구조변동률 시나리오

구분		변동성 시나리오						
		-25%	-16.67%	-8.33%	0	8.33%	16.67	25%
기초자산 시나리오	8%	0.00	0.00	0.00	0.00	0.00	0.00	0.00
	5.33%	0.00	0.00	0.00	0.00	0.00	0.00	0.00
	2.67%	0.00	0.00	0.00	0.00	0.00	0.00	0.00
	0%	0.00	0.00	0.00	0.00	0.00	0.00	0.00
	-2.67%	0.00	0.00	0.00	0.00	0.00	0.00	0.00
손익구조변동률	-5.33%	0.00	0.00	0.00	0.00	0.00	0.00	0.00
	-8%	0.00	0.00	0.00	0.00	0.00	0.00	0.00

최대 손실 시나리오

위험액	0.00
-----	------

4. 파생상품의 최대 손실 예상금액 (단위:백만원)

위험액	0.00
-----	------

[3] 테리츠 클리켓 사모 단위파생상품투자신탁 3호

1. 계약금액

							단위(백만원)	
구분	거래대상	거래유형	액수(1)	액면(2)	순포지션(1-2)	비고		
누계	유가증권	ELS	1,000	0	1,000		잔위	

2. 만기시점의 손익구조

1) 장외파생상품의 기초자산: 삼성전자 보통주, 우리금융지주 보통주

2) 만기: 2010년 07월 30일

3) 만드청산 결정주기: 매 6개월

4) 기준지수: 2007년 7월 31일 삼성전자 보통주, 우리금융지주 보통주

5) 발행 후 매 6개월 마다 중도상환 기한을 설정하고, 기초자산(삼성전자, 우리금융지주 보통주)의 중도상환가액이 낮은 기초자산 기준으로 기초자산의 누적수익률이 조기상환 결정일에 -10%(1차 중도상환일), -16%(2차 중도상환일), -22%(3차 중도상환일), -28%(4차 중도상환일), -34%(5차 중도상환일), -40%(만기상환일) 이상인 경우 연 15.0%로 중도상환됨. (누적수익률은 기초자산의 해당 단위 관할되는 수익률의 단순합계)

단, 만기시까지 조기상환 조건을 충족하지 못할 경우 아래의 조건에 따라 수익 확정 후 만드 해지
 만기 평가일의 누적수익률이 -50%이상 -40% 미만인 경우: 18.0%의 수익률로 상환
 만기 평가일의 누적수익률이 -50%미만인 경우: 액면금액 지급 (원금보장추구)

6) 만드의 수익구조



3. 손익 구조의 범위(최대 손실 가능금액 (단위: 백만원))

KR6006903TR1 대우증권(ELS)1533

손익 구조범위 시나리오

구분	변동성 시나리오						
	-25%	-16.67%	-8.33%	0	8.33%	16.67%	25%
기초자산 시나리오	8%	0.00	0.00	0.00	0.00	0.00	0.00
	5.33%	0.00	0.00	0.00	0.00	0.00	0.00
	2.67%	0.00	0.00	0.00	0.00	0.00	0.00
	0%	0.00	0.00	0.00	0.00	0.00	0.00
	-2.67%	0.00	0.00	0.00	0.00	0.00	0.00
	-5.33%	0.00	0.00	0.00	0.00	0.00	0.00
	-8%	0.00	0.00	0.00	0.00	0.00	0.00

최대 손실 시나리오

위험액	0.00
-----	------

4. 파생상품의 최대 손실 예상금액 (단위: 백만원)

위험액	0.00
-----	------

14) 테리츠 클리켓 사모 단위파생상품투자신탁 4호

1. 계약금액

구분		거래대상	거래유형	액수(1)	액면(2)	순포지션(1-2)	비고
누계	유가증권	ELS		1,420	0	1,420	잔위

단위(백만원)

2. 만기시점의 손익구조

1) 장외파생상품의 기초자산: 한국전력 보통주, KT&G 보통주

2) 만기: 2010년 08월 30일

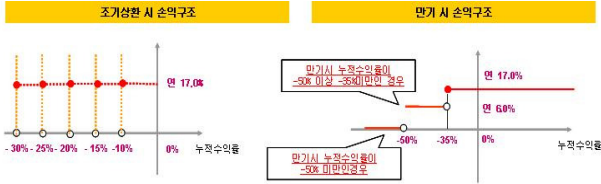
3) 만도침산 결정주기: 매 6개월

4) 기준지수: 2007년 8월 31일 한국전력 보통주, KT&G 보통주

5) 발행 후 매 6개월 마다 중도상환 기건을 설정하고, 기초자산(한국전력 보통주, KT&G 보통주)의 중도상환가액이 낮은 기초자산기준으로 기초자산의 누적 수익률이 초기 상환 결정일에 -10%(1차 중도상환일), -15%(2차 중도상환일), -20%(3차 중도상환일), -25%(4차 중도상환일), -30%(5차 중도상환일), -35%(만기상환일) 이상인 경우 만 17.0%로 중도상환됨. (누적 수익률은 기초자산의 해당 단위 관할되는 수익률의 단순합계)

단, 만기시까지 초기 상환 조건을 충족하지 못할 경우 아래의 조건에 따라 수익 확정 후 권드 해지
 만기 평가일의 누적 수익률이 -50%이상 -35% 미만인 경우: 18.0%의 수익률로 상환
 만기 평가일의 누적 수익률이 -50%미만인 경우: 역편금액 지급 (원금보장추구)

6) 권드의 수익구조



3. 손익 구조의 범위(최대 손실 가능금액)(단위:백만원)

KR6037627198 비례예상금원(ELS)210

손익 구조변동 시나리오

구분	변동성 시나리오							
	-25%	-16.67%	-8.33%	0	8.33%	16.67	25%	
기초자산 시나리오	8%	0.01	0.01	0.01	0.01	0.01	0.01	0.01
	5.33%	0.01	0.01	0.01	0.01	0.01	0.01	0.01
	2.67%	0.00	0.00	0.00	0.00	0.00	0.00	0.00
	0%	0.00	0.00	0.00	0.00	0.00	0.00	0.00
	-2.67%	-0.00	-0.00	-0.00	-0.00	-0.00	-0.00	-0.00
-5.33%	-0.00	-0.00	-0.00	-0.00	-0.00	-0.00	-0.00	
-8%	-0.00	-0.00	-0.00	-0.00	-0.00	-0.00	-0.00	

최대 손실 시나리오

위험액	-0.00
-----	-------

4. 파생상품의 최대 손실 예상금액 (단위:백만원)

위험액	0.00
-----	------

[6]에리츠 StepDown 사모펀위과정상물투자신탁 25호

1. 계약금액

구분	거래대상	거래유형	매수(1)	매도(2)	순포지션(1-2)	비고
누계	유가증권	ELS	305	-2745	3,050	잔액

단위:백만원

2. 평가시점의 손익구조

1) 장외파생상품의 기초자산: 투산중공업 보통주, SK에너지 보통주

2) 만기: 2009년 11월 12일

3) 만드형산 결정주기: 매 6개월

4) 기준지수: 2007년 11월 14일의 투산중공업 보통주, SK에너지 보통주 증가

5) 발행 후 매 6개월 마다 중도상환 기간을 설정하고, 기초자산(투산중공업 보통주, SK에너지 보통주)의 중도상환가격이 낮은 기초자산 기준으로 각각 최초 기준가격의 85%이상인 경우(첫번째 중도상환일), 80%이상인 경우(2번째 중도상환일), 75%이상인 경우(3번째 중도상환일), 70%이상인 경우(만기 상환일) 만큼 15.8%의 수익률로 중도상환이 됨.

단, 각 중도상환일에 중도상환가격이 낮은 기초자산이 최초 기준가격 보다 클 경우에는 보너스쿠폰을 지급하여 총만큼 31.6%의 수익률로중도상환이 됨.

단, 만기시까지 조기상환 조건을 충족하지 못할 경우 아래의 수익 확정 후 만드 해지

- 두 기초자산의 가격이 만드도 기준가격의 50%이므로 하락한적이 없고, 최초기준가격의 70%보다 작은 경우 : 원금 * 131.6%

- 두 기초자산의 가격(장중보합)중 어느 하나라도 각각의 기준가격의 50%이므로 하락한적이 있는 경우 : 원금 * (만기기준지수/최초기준지수)

6) 만드의 수익구조



3. 수익구조의 최(최대)손실가능금액(단위:백만원)

KR600345TTB8 최대손실(ELS)2007-609

손익구조변동 시나리오

구분	변동성 시나리오							
	-25%	-16.67%	-8.33%	0	8.33%	16.67%	25%	
기초자산 시나리오	8%	11.12	11.04	10.97	10.89	10.82	10.74	10.67
	5.33%	7.49	7.41	7.34	7.26	7.19	7.11	7.04
	2.67%	3.86	3.78	3.71	3.63	3.56	3.48	3.41
	0%	0.22	0.15	0.07	0.00	-0.07	-0.15	-0.22
손익구조	-2.67%	-3.41	-3.48	-3.56	-3.63	-3.71	-3.78	-3.86
	-5.33%	-7.04	-7.11	-7.19	-7.26	-7.34	-7.41	-7.49
	-8%	-10.67	-10.74	-10.82	-10.89	-10.97	-11.04	-11.12

최대 손실 시나리오

위험액	-11.12
-----	--------

4. 파생상품의 최대 손실 예상금액(단위:백만원)

위험액	11.10
-----	-------

[7]메리츠 지수연계 단위파생상품투자전략 2호

1. 계약금액

구분	기대대상	거래유형	액수(1)	액수(2)	순포지션(1-2)	비고
누계	유가증권	ELS	7,471	0	7,471	잔위

단위(백만원)

2. 평가시점의 손익구조

1) 장외파생상품의 기초자산: KOSPI200, NIKKEI225

2) 연기: 2010년 2월 22일

3) 펀드청산 결정주기: 매 3개월

4) 기준지수: 2007년 2월 22일의 KOSPI200, NIKKEI225 증가

- 5) 발행 후 매 3개월 마다 중도상환 기간을 설정하고, 기초자산(KOSPI200, NIKKEI225)의 중도상환가격이 낮은 기초자산 기준으로 각각 최초 기준가격의 100%이상인 경우 또는 기초자산의 증가가 동일일자에 모두 105%이상 상승한 적이 있는 경우 : 연율 11%의 수익률로 중도 상환이 됨.
 단, 만기시까지 조기 상환 조건을 충족하지 못할 경우 아래의 수익 확립 후 펀드 해지
 - 두 기초자산의 가격이 만보트 기준가격의 65%초과 하락한 적이 없고, 최초기준가격보다 작은 경우 : 원금 X 121%
 - 두 기초자산의 가격(청중표현)중 어느 하나라도 각각의 기준가격의 65%초과 하락한 적이 있는 경우 : 원금 X (반기기준지수/최초기준지수)

6) 펀드의 수익구조



3. 손익구조의 범위(최대 손실 가능금액 (단위:백만원))

KR600348RT28 비파생상품 (ELS) 2007-3974

손익구조범위 시나리오

구분	변동성 시나리오							
	-25%	-16.67%	-8.33%	0	8.33%	16.67%	25%	
기초자산 시나리오	8%	353.05	344.91	336.76	328.62	320.47	312.33	304.19
	5.33%	243.51	235.37	227.22	219.08	210.93	202.79	194.64
	2.67%	133.97	125.83	117.68	109.54	101.39	93.25	85.10
	0%	24.43	16.29	8.14	0.00	-8.14	-16.29	-24.43
	-2.67%	-85.10	-93.24	-101.39	-109.53	-117.68	-125.82	-133.97
-5.33%	-194.63	-202.77	-210.92	-219.06	-227.21	-235.35	-243.50	
-8%	-304.15	-312.30	-320.44	-328.59	-336.73	-344.88	-353.02	

최대 손실 시나리오

위험액	-353.02
-----	---------

4. 파생상품의 최대 손실 예상금액 (단위:백만원)

위험액	351.28
-----	--------

[8]메리츠 지수연계 단위파생상품투자신탁 3호

1. 계약금액

단위(백만원)						
구분	거래대상	거래유형	매수(1)	매도(2)	순포지션(1-2)	비고
누계	유가증권	ELS	726	0	726	잔액

2. 연가시점의 수익구조

1) 장외파생상품의 기초자산: KOSPI200, NIKKEI225

2) 만기: 2010년 2월 22일


3) 만드청산 결정 주기: 매 3개월

4) 기준지수: 2007년 2월 22일의 KOSPI200, NIKKEI225 증가

5) 발행 후 매 3개월 마다 중도상환 기간을 설정하고, 기초자산(KOSPI200, NIKKEI225)의 중도상환가격이 낮은 기초자산 기준으로 각각 최초 기준가격의 100%이상인 경우 또는 기초자산의 증가가 동일일자에 모두 104%이상 상승한적이 있는 경우 만월 11.2%의 수익률로 중도 상환이 됨.

단, 만기시까지 조기 상환 조건을 충족하지 못한 경우 아래의 수익 확정 후 만드 확정
 - 두 기초자산의 가격이 만드 기준가격의 65%이하 하락한적이 없고, 최초기준가격보다 작은 경우: 원금 * 121%
 - 두 기초자산의 가격(중도상환)중 어느 하나라도 각각의 기준가격의 65%이하 하락한 적이 있는 경우: 원금 * (만기기준지수/초기기준지수)

6) 만드의 수익구조



3. 수익 구조인 톱(최대 손실 가능금액) (단위: 백만원)

KR60034SST27 최대 손실 (ELS): 2007-3984

구분		변동성 시나리오						
		-25%	-16.67%	-8.33%	0	8.33%	16.67%	25%
기초자산 시나리오	8%	33.80	33.02	32.24	31.46	30.68	29.91	29.13
	5.33%	23.31	22.53	21.75	20.98	20.20	19.42	18.64
	2.67%	12.83	12.05	11.27	10.49	9.71	8.93	8.15
	0%	2.34	1.56	0.78	0.00	-0.78	-1.56	-2.34
	-2.67%	-8.15	-8.93	-9.71	-10.49	-11.27	-12.05	-12.82
	-5.33%	-18.63	-19.41	-20.19	-20.97	-21.75	-22.53	-23.31
	-8%	-29.12	-29.90	-30.68	-31.46	-32.23	-33.01	-33.79

최대 손실 시나리오	
위험액	-33.79

4. 파생상품의 최대 손실 예상금액 (단위: 백만원)

위험액	33.62
-----	-------

[10] 메리츠 글러벡 단위파생상품투자신탁 3호

1. 계약금액

구분	거래대상	거래유형	액수(1)	액면(2)	순포지션(1-2)	비고
누계	유가증권	ELS	5,934	0	5,934	잔위

단위(백만원)

2. 만기시점의 손익구조

1) 장외파생상품의 기초자산: 삼성전자 보통주, 한국전력 보통주

2) 만기: 2010년 6월 3일


3) 만기점산 결정주기: 매 6개월

4) 기준지수: 2007년 6월 5일의 삼성전자 보통주, 한국전력 보통주의 증가

5) 발행 후 매 6개월 마다 중도상환 기간을 설정하고, 기초자산(삼성전자, 한국전력 보통주)의 중도상환가격이 낮은 기초자산 기준으로 기초자산의 누적수익률이 조기상환 결정일에 0%(1차 중도상환일), -4%(2차 중도상환일), -8%(3차 중도상환일), -12%(4차 중도상환일), -16%(5차 중도상환일), -20%(6차 중도상환일) 이상인 경우 연 16.0%로 중도상환됨.
(누적 수익률은 기초자산의 매월 단위 관측되는 수익률의 단순합계)

단, 만기시점까지 조기상환 조건을 충족하지 못할 경우 아래의 수익 확정 후 펀드 해지 액면금액 X (100% + MAX [0%, 36개월간 최고 누적 수익률])

6) 펀드의 수익구조



3. 수익구조의 범위(최대 손실 가능금액 (단위:백만원))

KR6003456TR2 최대 손실(ELS)2007-504

손익구조범위 시나리오

구분	변동성 시나리오						
	-25%	-16.67%	-8.33%	0	8.33%	16.67%	25%
기초자산 시나리오	8%	0.00	0.00	0.00	0.00	0.00	0.00
	5.33%	0.00	0.00	0.00	0.00	0.00	0.00
	2.67%	0.00	0.00	0.00	0.00	0.00	0.00
	0%	0.00	0.00	0.00	0.00	0.00	0.00
	-2.67%	0.00	0.00	0.00	0.00	0.00	0.00
	-5.33%	0.00	0.00	0.00	0.00	0.00	0.00
	-8%	0.00	0.00	0.00	0.00	0.00	0.00

최대 손실 시나리오

위험액	0.00
-----	------

4. 파생상품의 최대 손실 예상금액 (단위:백만원)

위험액	0.00
-----	------

[11] 메리츠 글러벡 단위파생상품투자신탁 5호

1. 계약금액

						단위(백만원)	
구분	거래대상	거래유형	액수(1)	액면(2)	순포지션(1-2)	비고	
누계	유가증권	ELS	1,907	0	1,907		잔액

2. 만기시점의 손익구조

1) 장외파생상품의 기초자산: 국민은행 보통주, 한국전력 보통주

2) 만기: 2010년 8월 13일

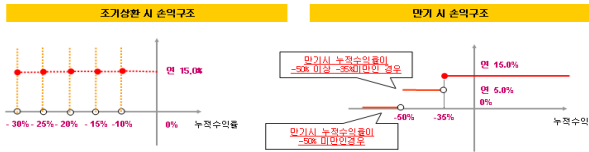
3) 만도침산 결정주기: 매 6개월

4) 기준지수: 2007년 8월 13일의 국민은행 보통주, 한국전력 보통주의 증가

5) 발행 후 매 6개월 마다 중도상환 기건을 설정하고, 기초자산(국민은행, 한국전력 보통주)의 중도상환가격이 낮은 기초자산 기준으로 기초자산의 누적수익률이 조기상환 결정일에 -10%(1차 중도상환일), -15%(2차 중도상환일), -20%(3차 중도상환일), -25%(4차 중도상환일), -30%(5차 중도상환일), -35%(6차 중도상환일) 이상인 경우 연 15.0%로 중도상환함.
(누적 수익률은 기초자산의 매월 단위 관측되는 수익률의 단순합계)

단, 만기시 까지 조기상환 조건을 충족하지 못할 경우 아래의 조건에 따라 수익 확정 후 만도 확정
만기 평가일의 누적수익률이 -50%이상 -35% 미만인 경우: 15%의 수익률로 상환
만기 평가일의 누적수익률이 -50%미만인 경우: 액면금액 지급 (원금보장추구)

6) 만도의 수익구조



3. 손익 구조의 범위(최대 손실 가능금액)(단위:백만원)

KR603762CT80 비례예상증권(ELS)191

손익 구조변동 시나리오

구분	변동성 시나리오						
	-25%	-16.67%	-8.33%	0	8.33%	16.67%	25%
8%	0.83	0.70	0.56	0.43	0.29	0.15	0.02
5.33%	0.73	0.60	0.46	0.33	0.19	0.05	-0.08
2.67%	0.59	0.46	0.32	0.18	0.05	-0.09	-0.22
0%	0.41	0.27	0.14	0.00	-0.14	-0.27	-0.41
-2.67%	0.18	0.05	-0.09	-0.23	-0.36	-0.50	-0.63
-5.33%	-0.09	-0.22	-0.36	-0.49	-0.63	-0.76	-0.90
-8%	-0.39	-0.53	-0.67	-0.80	-0.94	-1.07	-1.21

최대 손실 시나리오

위험액	-1.21
-----	-------

4. 파생상품의 최대 손실 예상금액 (단위:백만원)

위험액	0.67
-----	------

[14] 메리츠 StepDown 단위파생상품 투자신탁 제13호

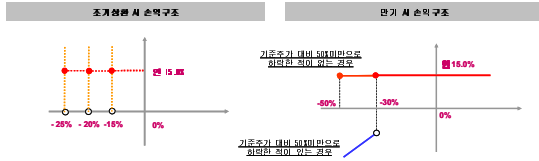
1. 계약금액

구분	거래대상	거래유형	액수(1)	액면(2)	순포지션(1-2)	비고
누계	유가증권	ELS	50	0	50	잔위

단위(백만원)

2. 만기시점의 손익구조

- 1) 장외파생상품의 기초자산: LG필립스LCD 보통주, LG화학 보통주
- 2) 만기: 2009년 10월 30일
- 3) 만드첨산 결정주기: 매 6개월
- 4) 기준지수: 2007년 11월 2일의 LG필립스LCD 보통주, LG화학 보통주의 증가
- 5) 발행 후 매 6개월 마다 중도상환 기한을 설정하고, 기초자산(LG필립스LCD, LG화학 보통주)의 중도상환가격이 낮은 기초자산기준으로 각각 최초기준가격의 85%이상인 경우(1번째 중도상환일), 80%이상인 경우(2번째 중도상환일), 75%이상인 경우(3번째 중도상환일), 70%이상인 경우(만기상환일) 연율 15.0%의 수익률로 중도상환이 됨.
 단, 만기시까지 조기상환 조건을 충족하지 못할 경우 아래의 수익 확정 후 만드 결정
 - 두 기초자산의 가격이 한번도 기준가격의 50%미만으로 하락한 적이 없고, 최초기준가격의 70%보다 작은 경우 : 원금 * 130%
 - 두 기초자산의 가격(중도포함)중 어느 하나라도 각각의 기준가격의 50%미만으로 하락한 적이 있는 경우 : 원금 * (만기 기준지수/최초기준지수)
- 6) 만드의 수익구조



3. 손익구조의 최(최대)손실 가능금액 (단위:백만원)

KR603762BT80 비례예상증권(ELS)240

손익구조변동 시나리오

구분	변동성 시나리오						
	-25%	-16.67%	-8.33%	0	8.33%	16.67%	25%
기초자산 시나리오	8%	0.00	0.00	0.00	0.00	0.00	0.00
	5.33%	0.00	0.00	0.00	0.00	0.00	0.00
	2.67%	0.00	0.00	0.00	0.00	0.00	0.00
	0%	0.00	0.00	0.00	0.00	0.00	0.00
	-2.67%	0.00	0.00	0.00	0.00	0.00	0.00
	-5.33%	0.00	0.00	0.00	0.00	0.00	0.00
	-8%	0.00	0.00	0.00	0.00	0.00	0.00

최대 손실 시나리오

위험액	0.00
-----	------

4. 파생상품의 최대 손실 예상금액 (단위:백만원)

위험액	0.00
-----	------

[15] 메리츠 Step Down 단위 파생상품투자신탁 15호

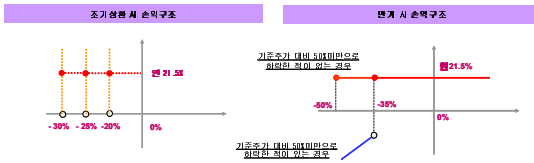
1. 계약금액

구분	기래대상	거래유형	액수(1)	액면(2)	순포지션(1-2)	비고
누계	유가증권	ELS	2,020	0	2,020	차입

단위(백만원)

2. 만기시점의 손익구조

- 1) 장외파생상품의 기초자산: LG더 스펙레이 보통주, GS건설 보통주
- 2) 만기: 2010년 01월 07일
- 3) 만드첨산 결정주기: 매 6개월
- 4) 기준지수: 2008년 1월 9일 LG더 스펙레이 보통주, GS건설 보통주
- 5) 발행 후 매 6개월 마다 중도상환 기일을 설정하고, 기초자산(LG더 스펙레이 보통주, GS건설 보통주)의 중도상환가격이 낮은 기초자산기준으로 각각 최초 기준가격의 80%이상인 경우(첫번째 중도상환일), 75%이상인 경우(두번째 중도상환일), 70%이상인 경우(세번째 중도상환일), 65%이상인 경우(만기 상환일) 연월 21.5%의 수익률로 중도 상환이 됨.
 단, 만기시까지 조기상환 조건을 충족하지 못할 경우 아래의 수익 확정 후 펀드 해지
 - 두 기초자산의 가격이 한번도 기준가격의 50%미만으로 하락한 적이 없고, 최초기준가격의 65%보다 작은 경우 : 원금 * 143%
 - 두 기초자산의 가격(상중포함)중 어느 하나라도 각각의 기준가격의 50%미만으로 하락한 적이 있는 경우 : 원금 * (만기 기준지수/최초기준지수)
- 6) 펀드의 수익구조



3. 손익 구조별 최대 손실 가능금액 (단위:백만원)
KR600345EV11 비파생상품(ELS)2008-647

손익 구조별 손익 시나리오

구분	변동성 시나리오						
	-25%	-16.67%	-8.33%	0	8.33%	16.67%	25%
기초자산	157.51	149.67	141.83	133.99	126.15	118.32	110.48
손익	5.33%	114.29	106.45	98.61	90.77	82.94	75.10
손익	2.67%	69.63	61.79	53.95	46.11	38.27	30.43
손익	0%	23.52	15.68	7.84	0.00	-7.84	-15.68
손익	-2.67%	-24.04	-31.88	-39.72	-47.56	-55.40	-63.23
손익	-5.33%	-73.04	-80.88	-88.72	-96.56	-104.40	-112.24
손익	-8%	-123.49	-131.33	-139.17	-147.01	-154.85	-162.69

최대 손실 시나리오

위험액	-170.53
-----	---------

4. 파생상품의 최대 손실 예상금액 (단위:백만원)

위험액	166.06
-----	--------

[17]테리 조StepDown사모단 위 과정26호


1. 계약금액

구분	거래대상	거래유형	액수(1)	액수(2)	순포지션(1-2)	비고
누계	유가증권	ELS	1,606	0	1,606	창의

단위(백만원)

2. 평가시점의 손익구조

- 1) 장외파생상품의 기초자산: CJ 보통주
- 2) 만기: 2010년 11월 18일
- 3) 만드첨산 결정주기: 매 3개월
- 4) 기준지수: 2007년 11월 14일의 CJ 보통주의 증가
- 5) 발행 후 매 3개월 마다 중도상환 기간을 설정하고, 기초자산(CJ 보통주)의 최초기준가격의 95%(1차중도상환일), 92.5%(2차중도상환일), 90.0%(3차중도상환일), 87.5%(4차중도상환일), 85%(5차중도상환일), 82.5%(6차중도상환일), 80%(7차중도상환일), 77.5%(8차중도상환일), 75%(9차중도상환일), 72.5%(10차중도상환일), 70.0%(11차중도상환일), 67.5%(만기상환일) 이상인 경우 만이율 14.2%의 수익률로 중도상환이 됨. 단, 만기까지 조기상환 조건을 충족하지 못할 경우 아래의 수익 확정 후 만드 해지
 - 두 기초자산의 가격이 만드 기준가격의 30%미만으로 하락한 적이 없고, 최초기준가격의 67.5%보다 작은 경우 : 원금 * 130%
 - 두 기초자산의 가격(상중포함)중 어느 하나라도 각각의 기준가격의 30%미만으로 하락한 적이 있는 경우 : 원금 * (만기 기준지수/최초기준지수)
- 6) 만드의 수익구조



3. 손익 구조인 톱(최대 손실 가능금액 (단위:백만원))

KR600867B1B0 쿠로남산한동림(ELS)803

손익 구조변동 시나리오

구분	변동성 시나리오							
	-25%	-16.67%	-8.33%	0	8.33%	16.67%	25%	
기초자산 시나리오	8%	207.12	182.54	157.97	133.39	108.81	84.24	59.66
	5.33%	162.84	138.26	113.69	89.11	64.53	39.96	15.38
	2.67%	118.36	93.80	69.22	44.65	20.07	-4.51	-29.08
	0%	73.78	49.15	24.58	0.00	-21.58	-49.15	-73.78
	-2.67%	28.90	4.33	-20.25	-44.83	-69.40	-93.98	-118.56
-5.33%	-16.11	-40.69	-65.26	-89.84	-114.41	-138.99	-163.57	
-8%	-61.30	-85.88	-110.45	-135.03	-159.61	-184.18	-208.76	

최대 손실 시나리오

위험액	-208.76
-----	---------

4. 파생상품의 최대 손실 예상금액 (단위:백만원)

위험액	200.91
-----	--------

[18]테리츠 TOUCH사모단위파생 1호


1. 계약금액

구분	기래대상	거래유형	액수(1)	액면(2)	순포지션(1-2)	비고
누계	유가증권	ELS	1,550	0	1,550	잔위

단위:백만원

2. 만기시점의 수익구조

- 1) 장외파생상품의 기초자산: LG 보통주, SK HOLDINGS 보통주
- 2) 만기: 2010년 1월 15일
- 3) 펀드청산 결정주기: 매 3개월
- 4) 기준지수: 2008년 1월 15일 LG 보통주, SK HOLDINGS 보통주의 종가
- 5) 발행 후 매 3개월 마다 중도상환 기간을 설정하고, 기초자산(LG 보통주, SK HOLDINGS 보통주)의 중도상환가격이 낮은 기초자산 기준으로 각각 최초기준가격 이상이거나 또는 평가기간 중 상종포함하여 환번이라도 최초기준가격 대비 10%이상 상승한 적이 있는 경우 연 14%의 수익률로 중도상환
 단, 만기시까지 조기상환 조건을 충족하지 못할 경우 아래의 수익 확정 후 펀드 해지
 - 두 기초자산의 가격이 환번도 기준가격의 60%이만 하락한 적이 없고, 최초기준가격보다 작은 경우: 원금 * 120.5%
 - 두 기초자산의 가격(상종포함)중 어느 하나라도 각각의 기준가격의 60%미만 하락한 적이 있는 경우: 원금 * (만기기준지수/초기기준지수)
 6) 펀드의 수익구조



3. 손익구조변동(최대 손실 가능금액) (단위:백만원)

KR6030617V18 표보증권(ELS)121회

구분	손익구조변동 시나리오							
	-25%	-16.67%	-8.33%	0	8.33%	16.67%	25%	
기초자산 시나리오	8%	69.63	67.85	66.08	64.30	62.53	60.75	58.98
	5.33%	48.19	46.41	44.64	42.86	41.09	39.31	37.54
	2.67%	26.75	24.98	23.20	21.43	19.65	17.88	16.10
	0%	5.32	3.55	1.77	0.00	-1.77	-3.55	-5.32
	-2.67%	-16.10	-17.87	-19.65	-21.42	-23.20	-24.97	-26.75
-5.33%	-37.51	-39.29	-41.06	-42.84	-44.61	-46.38	-48.16	
-8%	-58.92	-60.69	-62.47	-64.24	-66.02	-67.79	-69.57	

최대 손실 시나리오	
위험액	58.98

4. 파생상품의 최대 손실 예상금액 (단위:백만원)

위험액	69.03
-----	-------

[19]테리 조지 수연계 사모단위 퍼싱5호


1. 계약금액

구분	거래대상	거래유형	액수(1)	액면(2)	순포지션(1-2)	비고
누계	유가증권	ELS	1,461	0	1,461	잔위

단위:백만원

2. 만기시점의 손익구조

- 1) 장외파생상품의 기초자산:KOSPI200지수
 - 2) 만기: 2011년 1월 24일
 - 3) 펀드청산 결정주기: 매 6개월
 - 4) 기준지수: 2008년 1월 25일KOSPI200의 증가
 - 5) 발행 후 매 6개월 마다 중도상환 기간을 설정하고, 기초자산(LG 보통주, SK HOLDINGS 보통주)의 중도상환가격이 낮은 기초자산 기준으로 각각 최초기준가격의 100% 이상인 경우 연이율 9%로 중도상환함.
- 단, 만기시까지 조기상환 조건을 충족하지 못할 경우 아래의 수익 확정 후 펀드 해지
- 두 기초자산의 가격이 환반도 기준가격의 70%이만 하락한 적이 없고, 최초기준가격보다 작은 경우: 원금 * 121%
 - 두 기초자산의 가격(장종료함)중 어느 하나라도 각각의 기준가격의 70%이만 하락한 적이 있는 경우: 원금*100%
- 6) 펀드의 수익구조



3. 손익구조변동(최대 손실 가능금액)(단위:백만원)

KR603762RV14 비례갹증권(ELS)289

구분	손익구조변동 시나리오							
	-25%	-16.67%	-8.33%	0	8.33%	16.67%	25%	
기초자산	5.33%	42.27	39.52	36.77	34.03	31.28	28.54	25.79
시나리오	2.67%	25.77	23.03	20.28	17.53	14.79	12.04	9.30
	0%	8.24	5.49	2.75	0.00	-2.75	-5.49	-8.24
	-2.67%	-10.34	-13.08	-15.83	-18.57	-21.32	-24.07	-26.81
	-5.33%	-29.95	-32.70	-35.44	-38.19	-40.94	-43.68	-46.43
	-8%	-50.61	-53.35	-56.10	-58.85	-61.59	-64.34	-67.08

최대 손실 시나리오	
위험액	41.24

4. 파생상품의 최대 손실 예상금액(단위:백만원)

위험액	68.91
-----	-------

[20]테리 조지 수연계 사모단위 퍼센트 6호


1. 계약금액

구분	거래대상	거래유형	액수(1)	액수(2)	순포지션(1-2)	비고
누계	유가증권	ELS	1,080	0	1,080	잔위

단위(백만원)

2. 평가시점의 손익구조

- 1) 장외파생상품의 기초자산: KOSPI200지수
 - 2) 평가: 2011년 2월 21일
 - 3) 펀드청산 결정주기: 매 6개월
 - 4) 기준지수: 2008년 2월 22일 KOSPI200의 증가
 - 5) 발행 후 매 6개월 마다 중도상환 기간을 설정하고, 기초자산(LG 보통주, SK HOLDINGS 보통주)의 중도상환가격이 낮은 기초자산 기준으로 조기상환결정일에 최초기준가격의 100% 이상인 경우 만이율 9%로 중도상환함.
- 단, 평가시점저 조기상환 조건을 충족하지 못할 경우 아래의 수익 확정 후 펀드 해지
- 두 기초자산의 가격이 환비도 기준가격의 70%이만 하락한 적이 없고, 최초기준가격보다 작은 경우: 원금 * 119.5%
 - 두 기초자산의 가격(장종료합)중 어느 하나라도 각각의 기준가격의 70%이만 하락한 적이 있는 경우: 원금 * 100%
- 6) 펀드의 수익구조



3. 손익구조변동(최대 손실 가능금액 (단위:백만원))

KR603762OV23 비헤지성증권 (ELS)306

손익구조변동 시나리오

구분	변동성 시나리오							
	-25%	-16.67%	-8.33%	0	8.33%	16.67	25%	
기초자산 시나리오	8%	39.19	37.10	35.00	32.91	30.82	28.72	26.63
	5.33%	29.14	27.05	24.95	22.86	20.77	18.67	16.58
	2.67%	18.17	16.08	13.98	11.89	9.80	7.70	5.61
	0%	6.28	4.19	2.09	0.00	-2.09	-4.19	-6.28
손익구조	-2.67%	-6.53	-8.62	-10.72	-12.81	-14.91	-17.00	-19.09
	-5.33%	-20.26	-22.36	-24.45	-26.54	-28.64	-30.73	-32.83
	-8%	-34.91	-37.01	-39.10	-41.20	-43.29	-45.38	-47.48

최대 손실 시나리오

위험액	26.63
-----	-------

4. 거래상품의 최대 손실 예상금액 (단위:백만원)

위험액	48.76
-----	-------

[2] 메리츠주요사업부문별 재무비율 7호

1. 계약금액

구분	거래대상	거래유형	액수(1)	액수(2)	순포지션(1-2)	비고
누계	유가증권	ELS	840	0	840	장외

단위:백만원

2. 평가시점의 손익구조

1) 장외파생상품의 기초자산:KOSPI200지수

2) 평가: 2011년 2월 21일

3) 펀드청산 결정주기: 매 6개월


4) 기준지수: 2008년 2월 22일 KOSPI200의 증가

5) 발행 후 매 6개월 마다 중도상환 기 간을 설정하고, 기초자산(LG 보통주, SK HOLDINGS 보 통주)의 중도상환가격이 낮은 기초자산 기준으로 조기상환결정일에 최초기준가격의 100% 이상인 경우 만이율 9%로 중도상환함.

단, 평가시 까지 조기상환 조건을 충족하지 못할 경우 아래의 수익 확정 후 펀드 해지

- 두 기초자산의 가격이 환반도 기준가격의 70%미만 하락한 적이 없다. 최초기 준가격보다 작은 경우: 원금 * 119.5%
- 두 기초자산의 가격(장중포함)중 어느 하나라도 각각의 기준가격의 70%미만 하락한 적이 있는 경우: 원금*100%

6) 펀드의 수익구조



3. 손익 구조변동률(최대손실가능금액(단위:백만원))

KR603762RV22 미래셋증권(ELS)317

손익 구조변동률 시나리오

구분	변동률 시나리오							
	-25%	-16.67%	-8.33%	0	8.33%	16.67	25%	
기초자산	8%	30.48	29.85	27.23	25.60	23.97	22.34	20.71
손익	5.33%	22.67	21.04	19.41	17.78	16.15	14.52	12.89
시나리오	2.67%	14.13	12.51	10.88	9.25	7.62	5.99	4.36
	0%	4.89	3.26	1.63	0.00	-1.63	-3.26	-4.89
	-2.67%	-5.08	-6.71	-8.34	-9.96	-11.59	-13.22	-14.85
	-5.33%	-15.76	-17.39	-19.02	-20.64	-22.27	-23.90	-25.53
	-8%	-27.16	-28.78	-30.41	-32.04	-33.67	-35.30	-36.93

최대손실 시나리오

위험액	20.71
-----	-------

4. 파생상품의 최대 손실 예상금액(단위:백만원)

위험액	37.92
-----	-------

[23] 메리츠증권주연계사모과제1호

1. 계약금액

구분	거래대상	거래유형	액수(1)	액면(2)	순포지션(1-2)	비고
누계	유가증권	ELS	1,474	0	1,474	창의

단위:백만원

2. 평가시점의 손익구조

1) 장외파생상품의 기초자산: NIKKEI225, HSCEI주

2) 평가: 2010년 08월 04일


3) 펀드청산 결정 주기: 매 3개월

4) 기준지수: 2008년 8월 7일 NIKKEI225, HSCEI 주의 증가

5) 발행 후 매 3개월마다 중도상환기간을 설정하고, 기초자산(NIKKEI225, HSCEI주)의 중도상환가격이 낮은 기초자산기준으로 각각 최초기준가격 이상이거나 또는 평가기간 중 상중 포함하여 한번이라도 최초기준가격의 95% 이상이거나 105% 이상 상승한 적이 있는 경우 연 19%의 수익률로 중도상환

- 단, 평가시 까지 초기상환조건을 충족하지 못할 경우 아래의 수익 확정 후 펀드 해지
- 두 기초자산의 가격이 한번도 기준가격의 60% 미만으로 하락한 적이 없고, 최초기준가격의 95%보다 작은 경우 : 원금 * 138%
- 두 기초자산의 가격(상중포함)중 어느 하나라도 각각의 기준가격의 65% 미만으로 하락한 적이 있는 경우 : 원금 * (평가기준지수/최초기준지수)

6) 펀드의 수익구조



3. 손익 구조인 톱(최대 손실 가능금액) (단위:백만원)

KR600594WV82 두리투자증권(ELS)2118

손익 구조변동 시나리오

구분	변동성 시나리오						
	-25%	-16.67%	-8.33%	0	8.33%	16.67%	25%
기초자산	160.49	153.70	146.91	140.12	133.33	126.54	119.75
시나리오	5.33%	112.44	105.64	98.85	92.06	85.27	78.48
	2.67%	65.73	58.94	52.15	45.36	38.57	31.77
	0%	20.01	13.22	6.43	0.00	-6.79	-13.58
	-2.67%	-23.63	-30.42	-37.21	-44.01	-50.80	-57.59
	-5.33%	-66.29	-73.08	-79.87	-86.66	-93.45	-100.24
	-8%	-107.59	-114.38	-121.17	-127.96	-134.76	-141.55

최대 손실 시나리오

위험액	-146.34
-----	---------

4. 파생상품의 최대 손실 예상금액 (단위:백만원)

위험액	155.42
-----	--------

[34] 대리 조주가지 수익계 파생13

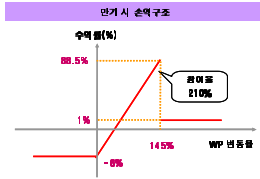
1. 계약금액

구분	거래대상	거래유형	액수(1)	액수(2)	순포지션(1-2)	비고
누계	유가증권	ELS	707	0	707	차입

단위: (백만원)

2. 만기시점의 손익구조

- 1) 장외파생상품의 기초자산: KOSPI200지수
- 2) 만기: 2010년 1월 12일
- 3) 만기점산 결정주기: 만기일 당일 1회
- 4) 기준지수: 2009년 1월 13일 KOSPI200지수의 증가
- 5) 기초자산(KOSPI200지수)의 증가의 가격이 최초 기준지수 평가일 이후 만기평가일까지 장중지수를 포함하여 최초 기준가격의 145%를 초과하여 상승한 적이 없는 경우
 - 만기 평가일 수가 최초 기준가격 이상이고 최초 기준가격의 145% 미만일 경우
 - : 원금 * (94% + 210% * (만기 기준지수 / 최초 기준지수 - 1))
 - 만기 평가일 수가 최초 기준가격 미만일 경우
 - : 원금 * 94%
- 6) 만기점산(KOSPI200지수)의 증가의 가격이 최초 기준지수 평가일 이후 만기평가일까지 장중지수를 포함하여 최초 기준가격의 145%를 초과하여 상승한 적이 있는 경우
 - : 원금 * 101%
- 6) 권드의 수익구조



3. 손익 구조변동 등(최대 손실 가능 금액 (단위: 백만원))
KR6523312W19 대우증권ELS2856

손익 구조변동 시나리오

구분	변동성 시나리오						
	-25%	-16.67%	-8.33%	0	8.33%	16.67	25%
기초자산 시나리오	8%	0.00	0.00	0.00	0.00	0.00	0.00
	5.33%	0.00	0.00	0.00	0.00	0.00	0.00
	2.67%	0.00	0.00	0.00	0.00	0.00	0.00
	0%	0.00	0.00	0.00	0.00	0.00	0.00
최대 손실 시나리오	-2.67%	0.00	0.00	0.00	0.00	0.00	0.00
	-5.33%	0.00	0.00	0.00	0.00	0.00	0.00
	-8%	0.00	0.00	0.00	0.00	0.00	0.00

최대 손실 시나리오

위험액	0.00
-----	------

4. 파생상품의 최대 손실 예상금액 (단위: 백만원)

위험액	0.00
-----	------

[48] 데리츠2Star사모파생상품G-1호

1. 계약금액

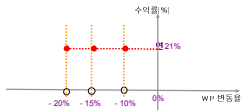
구분	거래대상	거래유형	액수(1)	액면(2)	순포지션(1-2)	비고
누계	유가증권	ELS	238	0	238	잔위

단위:백만원

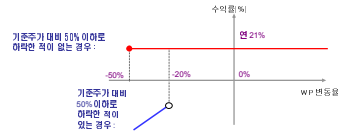
2. 만기시점의 손익구조

- 파생상품의 기초자산: 삼성전자, SK텔레콤
- 만기: 2012년 02월 15일
- 증가평가일: 매6개월
- 기준지수: 2009년 02월 13일 삼성전자 보통주, SK텔레콤 보통주의 증가
- 발행 후 6개월마다 증가평가를 시행하고, 기초자산(삼성전자 증가, SK텔레콤의 증가)의 평가일 증가가 각각 최초 기준가격의 90%이상인 경우(첫번째, 두번째 증가평가일), 85%이상인 경우(세번째, 네번째 증가평가일), 80%이상인 경우(다섯번째 증가평가일) 인출 21.0%의 수익률로 종료 상황이 됨.
단, 만기시까지 초기 상황 조건을 충족하지 못한 경우 아래와 같이 만기 상당금액을 산출함
- 두 기초자산의 만기일 증가가 모두 최초 기준가격의 80%이상인 경우
: 원금 * 163.0%
- 두 기초자산의 만기일 증가가 어느 하나라도 최초 기준가격의 80%이하이고 평가기간 동안 기초자산의 증가가 어느 하나라도 한번이상 최초 기준가격의 50% 미만으로 결정된 적이 없는 경우
: 원금 * 163.0%
- 두 기초자산의 만기일 증가가 어느 하나라도 최초 기준가격의 80%이하이고 평가기간 동안 기초자산의 증가가 어느 하나라도 최초 기준가격의 50% 미만으로 결정된 적이 있는 경우 만기 평가일의 하락률이 큰 증폭을 기준으로
: 원금 * (만기 평가가격 / 최초기준가격)
- 만일의 수익구조

초기상환 시 손익구조



만기 시 손익구조



3. 손익 구조변동 등(최대 손실 가능금액 (단위:백만원))
KR6562326W20 유인투기증권(ELS)2315

손익 구조변동 시나리오

구분	변동성 시나리오							
	-25%	-16.67%	-8.33%	0	8.33%	16.67%	25%	
가	8%	0.54	-0.15	-0.83	-1.51	-2.20	-2.88	-3.56
초	5.33%	1.56	0.88	0.20	-0.49	-1.17	-1.85	-2.54
자	2.67%	2.07	1.38	0.70	0.02	-0.67	-1.35	-2.03
산	0%	2.05	1.37	0.68	0.00	-0.68	-1.37	-2.05
시	-2.67%	1.51	0.83	0.14	-0.54	-1.22	-1.91	-2.59
나	-5.33%	0.45	-0.23	-0.92	-1.60	-2.28	-2.97	-3.65
리	-8%	-1.13	-1.82	-2.50	-3.18	-3.87	-4.55	-5.23

최대 손실 시나리오

위험액	-5.23
-----	-------

4. 파생상품의 최대 손실 예상금액 (단위:백만원)

위험액	3.96
-----	------

[67] 데리츠2Star사모증권SE5T-1

1. 계약금액

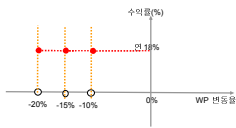
구분	거래대상	거래유형	액수(1)	액수(2)	순포지션(1-2)	비고
누계	유가증권	ELS	1027.1	0	1,027	잔위

단위(백만원)

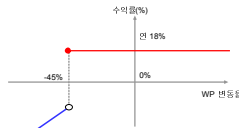
2. 만기시점의 손익구조

- 1) 장외파생상품의 기초자산: 삼성전자, SK텔레콤
- 2) 만기: 2012년 3월 26일
- 3) 펀드청산 결정주기: 매6개월
- 4) 기준지수: 2009년 3월 27일 삼성전자, SK텔레콤의 증가
- 5) 발행 후 매 6개월 마다 중도상환 기간을 설정하고, 기초자산(삼성전자, SK텔레콤 보통주)의 중도상환가격이 낮은 기초자산기 준으로 각각 최초 기준가격의 90%이상인 경우(첫번째, 두번째 중도상환일) 85%이상인 경우(세번째, 네번째 중도상환일), 80%이상인 경우(다섯번째 중도상환일) 연율 18%의 수익률로 중도 상환이 됨.
 단, 만기시 까지 조기상환 요건을 충족하지 못할 경우 아래의 수익 확정 후 펀드 해지
 - 만기상환일정일에 두 기초자산의 가격 모두 최초기준가격의 55%보다 이상인 경우 : 평균 * 118%
 - 만기상환일정일에 두 기초자산의 가격(장중포함)중 어느 하나라도 각각의 기준가격의 55% 미만인 경우 : 평균 * (만기기준지수/최초기준지수)
- 6) 펀드의 수익구조

조기상환 시 손익구조



만기 시 손익구조



3. 손익 구조변동 등(최대 손실 가능금액 (다위·백만원))
KR6692312W38 NH투자증권(ELS)21

손익 구조변동 시나리오

구분	변동성 시나리오							
	-25%	-16.67%	-8.33%	0	8.33%	16.67	25%	
기초자산	8%	10.39	7.85	5.32	2.78	0.24	-2.29	-4.83
손익	5.33%	10.72	8.19	5.65	3.11	0.58	-1.96	-4.49
시나리오	2.67%	9.80	7.26	4.72	2.19	-0.35	-2.88	-5.42
	0%	7.61	5.07	2.54	0.00	-2.68	-5.01	-7.61
	-2.67%	4.16	1.62	-0.91	-3.45	-5.99	-8.52	-11.06
	-5.33%	-0.55	-3.09	-5.63	-8.16	-10.70	-13.23	-15.77
	-8%	-6.53	-9.06	-11.60	-14.14	-16.67	-19.21	-21.74

최대 손실 시나리오

위험액	-21.74
-----	--------

4. 파생상품의 최대 손실 예상금액 (다위·백만원)

위험액	18.57
-----	-------

[76] 데리츠2Star사모SEST-2

1. 계약금액

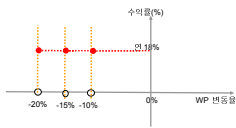
구분	거래대상	거래유형	액수(1)	액수(2)	순포지션(1-2)	비고
누계	유가증권	ELS	565.0	0	565	차입

단위(백만원)

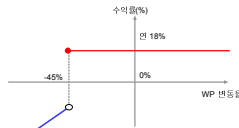
2. 평가시점의 손익구조

- 1) 장외파생상품의 기초자산: 삼성전자, SK텔레콤
- 2) 만기: 2012년 3월 26일
- 3) 펀드청산 결정주기: 매6개월
- 4) 기준지수: 2009년 3월 27일 삼성전자, SK텔레콤의 증가
- 5) 발행 후 매 6개월 마다 중도상환 기간을 설정하고, 기초자산(삼성전자, SK텔레콤 보통주)의 중도상환가격이 낮은 기초자산기 준으로 각각 최초 기준가격의 90%이상인 경우(첫번째, 두번째 중도상환일) 85%이상인 경우(세번째, 네번째 중도상환일), 80%이상인 경우(다섯번째 중도상환일) 연율 18%의 수익률로 중도 상환이 됨.
 단, 만기시 까지 조기상환 요건을 충족하지 못할 경우 아래의 수익 확정 후 펀드 해지
 - 만기상환일정일에 두 기초자산의 가격(장중포함)중 어느 하나라도 각각의 기준가격의 55%보다 이상인 경우 : 평균 * 118%
 - 만기상환일정일에 두 기초자산의 가격(장중포함)중 어느 하나라도 각각의 기준가격의 55% 미만인 경우 : 평균 * (만기기준지수/최초기준지수)
- 6) 펀드의 수익구조

조기상환 시 손익구조



만기 시 손익구조



3. 손익 구조변동 등(최대 손실 가능금액 (다위·백만원))
KR6692312W38 NH투자증권(ELS)21

손익 구조변동 시나리오

구분	변동성 시나리오							
	-25%	-16.67%	-8.33%	0	8.33%	16.67	25%	
기초지	8%	5.71	4.32	2.92	1.53	0.13	-1.26	-2.66
산	5.33%	5.90	4.50	3.11	1.71	0.32	-1.08	-2.47
시나리오	2.67%	5.39	3.99	2.60	1.20	-0.19	-1.59	-2.98
	0%	4.18	2.78	1.40	0.00	-1.48	-2.78	-4.18
	-2.67%	2.29	0.89	-0.50	-1.90	-3.29	-4.69	-6.08
	-5.33%	-0.30	-1.70	-3.09	-4.49	-5.89	-7.28	-8.68
	-8%	-3.59	-4.99	-6.38	-7.78	-9.17	-10.57	-11.96

최대 손실 시나리오

위험액	-11.96
-----	--------

4. 파생상품의 최대 손실 예상금액 (다위·백만원)

위험액	10.21
-----	-------

[77] 데리츠2SIar사모SEST-3


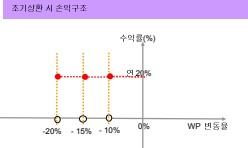
1. 계약금액

구분	거래대상	거래유형	액수(1)	액수(2)	순포지션(1-2)	비고
누계	유가증권	ELS	241.4	0	241	창의

단위(백만원)

2. 평가시점의 손익구조

- 1) 장외파생상품의 기초자산: 삼성전자, SK텔레콤
- 2) 평가: 2012년 3월 29일
- 3) 펀드청산 결정주기: 매6개월
- 4) 기준지수: 2009년 3월 27일 삼성전자, SK텔레콤의 증가
- 5) 발행 후 매6개월마다 중도상환 기간을 설정하고, 기초자산(삼성전자, SK텔레콤 보통주)의 중도상환가격이 낮은 기초자산기 준으로 각각 최초 기준가격의 90%이상인 경우(첫번째, 두번째 중도상환일) 85%이상인 경우(세번째, 네번째 중도상환일), 80%이상인 경우(다섯번째, 여섯번째 중도상환일) 연율 20%의 수익률로 중도 상환이 됨.
 단, 평가시 까지 조기상환 요건을 충족하지 못한 경우 아래의 수익 확정 후 펀드 해지
 - 두 기초자산의 가격이 환반도 기준가격의50%이므로 하락한 적이 없고, 최초기준가격의 75%보다 작은 경우 : 평균 * 120%
 - 두 기초자산의 가격 (장종료함)중 어느 하나라도 각각의 기 준가격의 50%이므로 하락한 적이 있는 경우 : 평균 * (평가기준지수/최초기준지수)
- 6) 펀드의 수익구조



3. 손익 구조변동 동(최대 손실 가능 금액 (다위·백만원))

KR6562345W35 유인투기증권(ELS)2382

손익 구조변동 시나리오

구분	변동성 시나리오							
	-25%	-16.67%	-8.33%	0	8.33%	16.67	25%	
기초지	8%	2.21	1.62	1.03	0.44	-0.15	-0.74	-1.33
산	5.33%	2.47	1.88	1.26	0.69	0.10	-0.49	-1.08
시나리오	2.67%	2.32	1.73	1.14	0.55	-0.04	-0.63	-1.22
	0%	1.77	1.18	0.59	0.00	-0.69	-1.18	-1.77
	-2.67%	0.82	0.23	-0.36	-0.95	-1.54	-2.13	-2.72
	-5.33%	-0.55	-1.12	-1.71	-2.30	-2.89	-3.48	-4.07
	-8%	-2.27	-2.86	-3.46	-4.05	-4.64	-5.23	-5.82

최대 손실 시나리오

위험액	-5.82
-----	-------

4. 파생상품의 최대 손실 예상금액 (다위·백만원)

위험액	5.10
-----	------

[79-1] 메리츠주가지수연계사모8호

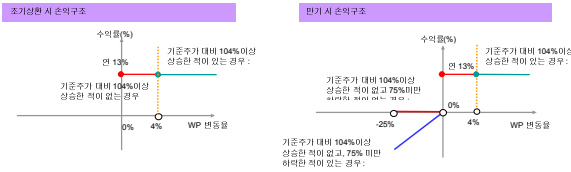
1. 계약금액

구분	거래대상	거래유형	액수(1)	액수(2)	순포지션(1-2)	비고
누계	유가증권	ELS	10000.0	0	10,000	차입

단위: (백만원)

2. 평가시점의 수익구조

- 1) 평가대상상품의 기초자산: KOSPI200지수
- 2) 만기: 2010년 12월 13일
- 3) 펀드청산 결정주기: 매 3개월
- 4) 기준지수: 2007년 12월 13일 KOSPI200지수의 증가
- 5) 발행 후 매 3개월마다 중도상환기간을 설정하고, 기초자산(KOSPI200지수)이 조기상환일절에 최초기준가격 이상이거나 또는 평가기간 중 정중포함하여 한번이라도 최초기준가격 대비 4%이상 상승한 적이 있는 경우 연 13%의 수익률로 중도상환
 - 단, 만기시 (12차 상환일)까지 조기상환조건을 충족하지 못할 경우 아래의 수익 확정 후 펀드 해지
 - 두 기초자산의 가격이 환반도 기준가격의 65%이므로 하락한 적이 없고, 최초기준가격의 100%보다 작은 경우 : 원금 * 113%
 - 두 기초자산의 가격 (정중포함)중 어느 하나라도 각각의 기준가격의 75%미만으로 하락한 적이 있는 경우 : 원금 * (만기 기준지수/최초 기준지수)
- 6) 펀드의 수익구조



KR6030614TC8 교보증권(ELS)100

3. 수익구조변동률(최대손실가능금액(단위:백만원))

메리츠주가지수연계사모8호

수익구조변동률 시나리오

구분	변동성 시나리오							
	-25%	-16.67%	-8.33%	0	8.33%	16.67%	25%	
기초자산 시나리오	8%	9,849.66	9,434.93	9,020.21	8,605.49	8,190.77	7,776.04	7,361.32
	5.33%	6,927.61	6,512.89	6,098.17	5,683.45	5,268.72	4,854.00	4,439.28
	2.67%	4,059.12	3,644.39	3,229.67	2,814.95	2,400.23	1,985.50	1,570.78
	0%	1,244.17	829.44	414.72	0.00	-400.00	-799.99	-1,199.99
	-2.67%	-1,617.23	-1,931.96	-2,346.69	-2,761.40	-3,176.12	-3,590.85	-4,005.57
	-5.33%	-4,225.09	-4,639.81	-5,054.53	-5,469.25	-5,883.98	-6,298.70	-6,713.42
	-8%	-6,879.39	-7,294.11	-7,708.84	-8,123.56	-8,538.28	-8,953.00	-9,367.73
	최대 손실 시나리오	위험액 -9,367.73						

4. 파생상품의 최대 손실 예상금액 (단위:백만원)

위험액 9,460.35

[79-2] **메리츠투자지수연계사모8호**

1. 계약금액

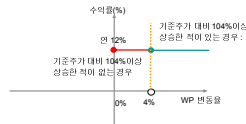
구분	거래대상	거래유형	액수(1)	액면(2)	순포지션(1-2)	비고
누계	유가증권	ELS	6000.0	0	5,000	잔위

단위: (백만원)

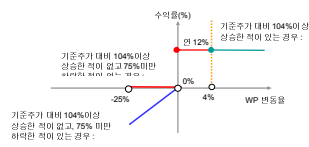
2. 만기시점의 수익구조

- 1) 장외파생상품의 기초자산: KOSPI200지수
 - 2) 만기: 2010년 11월 8일
 - 3) 펀드청산 결정주기: 매 3개월
 - 4) 기준지수: 2007년 11월 8일 KOSPI200지수의 증가
 - 5) 발행 후 매 3개월마다 중도상환기간을 설정하고, 기초자산(KOSPI200지수)이 조기상환일절에 최초기준가격 이상이거나 또는 만기기간 중 정중포함하여 한번이라도 최초기준가격 대비 4%이상 상승한 적이 있는 경우 연 12%의 수익률로 중도상환
- 단, 만기시 (12차 상환일)까지 조기상환조건을 충족하지 못할 경우 아래의 수익 확정 후 펀드 해지
- 두 기초자산의 가격이 한번도 기준가격의 65%미만으로 하락한 적이 없고, 최초기준가격의 100%보다 작은 경우
 - : 원금 * 11.2%
 - 두 기초자산의 가격 (장중포함)중 어느 하나라도 각각의 기준가격의 75%미만으로 하락한 적이 있는 경우
 - : 원금 * (만기기준지수/최초기준지수)
- 6) 펀드의 수익구조

조기상환 시 수익구조



만기 시 수익구조



KR6030613TB2 교보증권(ELS)82

[79-3] **메리츠투자기수연계사모8호**

1. 계약금액

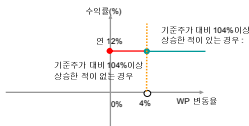
구분	거래대상	거래유형	액수(1)	액면(2)	순포지션(1-2)	비고
누계	유가증권	ELS	6000.0	0	5,000	잔액

단위(백만원)

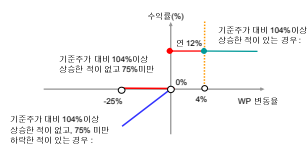
2. 평가시점의 손익구조

- 1) 장외파생상품의 기초자산: KOSPI200지수
 - 2) 만기: 2010년 11월 16일
 - 3) 펀드청산 결정주기: 매3개월
 - 4) 기 준지수: 2007년 11월 16일 KOSPI200지수 수의 증가
 - 5) 발행 후 매3개월마다 중도상환기 간을 설정하고, 기초자산(KOSPI200지수)이 초기 상환일 정일에 최초기준가격 이상이거나 또는 평가기간 중 정중포함하여 한번이라도 최초기준가격 대비 4%이상 상승한 적이 있는 경우 연 12%의 수익률로 중도 상환
- 단, 만기시 (12차 상환일)까지 초기 상환 조건을 충족하지 못할 경우 아래의 수익 확정 후 펀드 해지
- 두 기초자산의 가격이 한번도 기준가격의 65%이만으로 하락한 적이 없고, 최초기준가격의 100%보다 작은 경우
 - : 원금 * 112%
 - 두 기초자산의 가격 (장중 포함)중 어느 하나라도 각각의 기준가격의 75%미만으로 하락한 적이 있는 경우
 - : 원금 * (만기 기준지수/최초 기준지수)
- 6) 펀드의 수익구조

초기상환 시 손익구조



만기 시 손익구조



KR603061ATB9 교보증권(ELS)87

[79-4] 메리츠주가지수연계사표8호

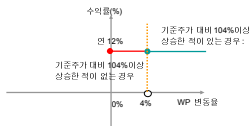
1. 계약금액

구분	거래대상	거래유형	액수(1)	액면(2)	순포지션(1-2)	단위(백만원)
누계	유가증권	ELS	5000.0	0	5,000	천원

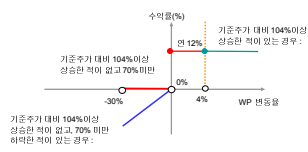
2. 만기시점의 수익구조

- 1) 장외파생상품의 기초자산: KOSPI200지수
 - 2) 만기: 2010년 10월 19일
 - 3) 펀드청산 결정주기: 매3개월
 - 4) 기 준지수: 2007년 10월 15일KOSPI200지수의 증가
 - 5) 발행 후 매3개월마다 중도상환기간을 설정하고, 기초자산(KOSPI200지수)이 초기 상환일 정일에 최초기준가격 이상이거나 또는 말기기간 중 정중포함하여 한번이라도 최초기준가격 대비 4%이상 상승한 적이 있는 경우 연 12%의 수익률로 중도 상환
- 단, 만기시 (12차 상환일)까지 초기 상환 조건을 충족하지 못할 경우 아래의 수익 확정 후 펀드 해지
- 두 기초자산의 가격이 한번도 기준가격의 65%이만으로 하락한 적이 없고, 최초기준가격의 100%보다 작은 경우
 - : 원금 * 11.2%
 - 두 기초자산의 가격 (장중 포함)중 어느 하나라도 각각의 기준가격의 70%미만으로 하락한 적이 있는 경우
 - : 원금 * (만기 기준지수/최초기준지수)
- 6) 펀드의 수익구조

초기상환 시 수익구조



만기 시 수익구조



KR6008679TA3 곳님 신원증권(ELS)786

[79-5] 메리츠주가지수연계사표8호

1. 계약금액

구분	거래대상	거래유형	액수(1)	액도(2)	순포지션(1-2)	비고
누계	유가증권	ELS	10000.0	0	10,000	상환

단위(백만원)

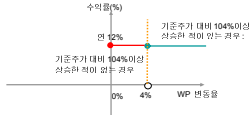
2. 만기시점의 손익구조

- 1) 참여대상상품의 기초자산: KOSPI200지수
- 2) 만기: 2010년 11월 10일
- 3) 펀드청산 결정주기: 매3개월
- 4) 기 준지수: 2007년 11월 08일 KOSPI200지수의 증가
- 5) 발행 후 매 3개월마다 중도상환기 간을 설정하고, 기초자산(KOSPI200지수)이 조기 상환결정일에 최초기준가격 이상이거나 또는 만기기간 중 집중포함하여 한번이라도 최초기준가격 대비 4%이상 상승한 적이 있는 경우 연 12%의 수익률로 중도 상환

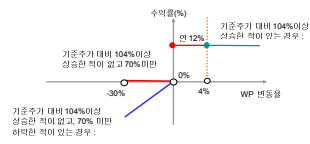
- 단, 만기시 (1차 상환일)까지 조기 상환 조건을 충족하지 못할 경우 아래의 수익 확정 후 펀드 해지
- 두 기초자산의 가격이 동반도 기준가격의 65%이만으로 하락한 적이 없고, 최초기준가격의 10%보다 작은 경우 : 원금 * 11.2%
 - 두 기초자산의 가격 (장종포함)중 어느 하나라도 각각의 기준가격의 70%미만으로 하락한 적이 있는 경우 : 원금 * (만기기준지수/최초기준지수)

6) 펀드의 수익구조

조기상환 시 손익구조



만기 시 손익구조



KR6008676TB7 코트님 신한증권(ELS)797

[79-6] 메리츠주가지수연계서표8호

1. 계약금액

구분	거래대상	거래유형	액수(1)	액도(2)	순포지션(1-2)	비고
누계	유가증권	ELS	5000.0	0	5,000	장외

단위(백만원)

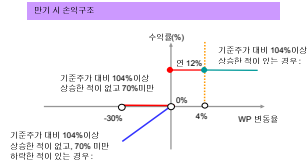
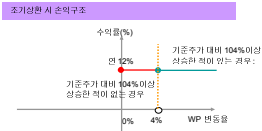
2. 만기시점의 손익구조

- 1) 참여대상상품의 기초자산: KOSPI200지수
- 2) 만기: 2010년 11월 19일
- 3) 펀드청산 결정주기: 매 3개월
- 4) 기 준지수: 2007년 11월 16일 KOSPI200지수의 증가
- 5) 발행 후 매 3개월마다 중도상환기간을 설정하고, 기초자산(KOSPI200지수)이 조기상환결정일에 최초기준가격 이상이거나 또는 만기기간 중 집중포함하여 한번이라도 최초기준가격 대비 4%이상 상승한 적이 있는 경우 연 12%의 수익률로 중도상환

단, 만기시 (12차 상환일)까지 조기상환조건을 충족하지 못할 경우 아래의 수익 확정 후 펀드 해지

- 두 기초자산의 가격이 환반도 기준가격의 65%이만으로 하락한 적이 없고, 최초기준가격의 100%보다 작은 경우 : 원금 + 11.2%
- 두 기초자산의 가격 (장중 포함)중 어느 하나라도 각각의 기 준가격의 70%미만으로 하락한 적이 있는 경우 : 원금 + (만기 기준지수/최초 기준지수)

6) 펀드의 수익구조



KR600867CTB8 코트남 신원증권(ELS)804

[79-7] 메리츠주가지수연계사표8호

1. 계약금액

구분	거래대상	거래유형	액수(1)	액도(2)	순포지션(1-2)	비고
누계	유가증권	ELS	10000.0	0	10,000	상위

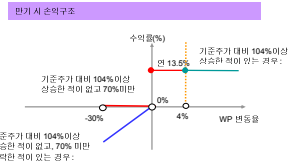

단위(백만원)

2. 만기시점의 손익구조

- 1) 참여대상상품의 기초자산: KOSPI200지수
- 2) 만기: 2010년 12월 15일
- 3) 펀드청산 결정주기: 매 3개월
- 4) 기 준지수: 2007년 12월 13일 KOSPI200지수의 증가
- 5) 발행 후 매 3개월마다 중도상환기 간을 설정하고, 기 초자산(KOSPI200지수)이 조기 상환결정일에 최초기 준가격 이상이거나 또는 만기기간 중 집중포함하여 한 번이라도 최초기 준가격 대비 4%이상 상승한 적이 있는 경우 연 13.5%의 수익률로 중도 상환

단, 만기시 (1차 상환일)까지 조기 상환 조건을 충족하지 못할 경우 아래의 수익 확정 후 펀드 해지
 - 두 기초자산의 가격 이 일반도 기준가격의 65%이만으로 하락한 적이 없고, 최초기 준가격의 100%보다 작은 경우
 : 원금 * 113.5%
 - 두 기초자산의 가격 (장종포함)중 어느 하나라도 각각의 기 준가격 의 70%미만으로 하락한 적이 있는 경우
 : 원금 * (만기 기 준지수/최 초기 준지수)

6) 펀드의 수익구조



KR6008675TC7 코트님 신원증권(ELS)809

[79-8] 메리츠주가지수연계사모8호

1. 계약금액

구분	거래대상	거래유형	액수(1)	액도(2)	순포지션(1-2)	단위(백만원)	비고
누계	유가증권	ELS	5000.0	0	5,000		장외

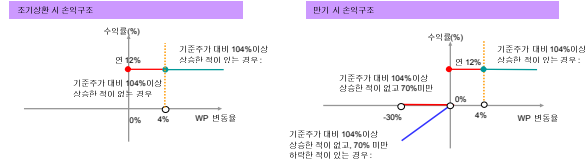
2. 만기시점의 손익구조

- 1) 참여대상상품의 기초자산: KOSPI200지수
- 2) 만기: 2010년 10월 15일
- 3) 펀드청산 결정주기: 매 3개월
- 4) 기 준지수: 2007년 10월 15일 KOSPI200지수의 증가
- 5) 발행 후 매 3개월마다 중도상환기 간을 설정하고, 기 초자산(KOSPI200지수)이 조기 상환결정일에 최초기 준가격 이상이거나 또는 만기기간 중 집중포함하여 한 번이라도 최초기 준가격 대비 4%이상 상승한 적이 있는 경우 12%의 수익률로 중도 상환

단, 만기시 (12차 상환일)까지 조기 상환 조건을 충족하지 못할 경우 아래의 수익 확정 후 펀드 해지

- 두 기초자산의 가격 이 일반도 기준가격의 65%이상으로 하락한 적이 없고, 최초기 준가격의 10%보다 작은 경우 : 원금 * 11.2%
- 두 기초자산의 가격 (장종 포함)중 어느 하나라도 각각의 기 준가격의 70%미만으로 하락한 적이 있는 경우 : 원금 * (만기 기 준지수/최초기 준지수)

6) 펀드의 수익구조



KR6005946TN2 우리투자증권(ELS)1438

[79-9] 에리츠주가지수연계사료8호

1. 계약금액

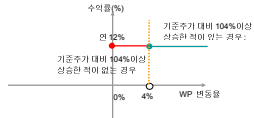
구분	거래대상	거래유형	액수(1)	액도(2)	순포지션(1-2)	비고
누계	유가증권	ELS	10000.0	0	10,000	상위

단위(백만원)

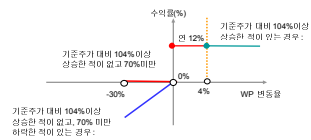
2. 평가시점의 손익구조

- 1) 참여대상상품의 기초자산: KOSPI200지수
- 2) 만기: 2010년 11월 08일
- 3) 펀드청산 결정주기: 매 3개월
- 4) 기 준지수: 2007년 11월 08일 KOSPI200지수의 증가
- 5) 발행 후 매 3개월마다 중도상환기 간을 설정하고, 기초자산(KOSPI200지수)이 조기상환결정일에 최초기준가격 이상이거나 또는 평가기간 중 집중포함하여 한 번이라도 최초기준가격 대비 4% 이상 상승한 적이 있는 경우 연 12%의 수익률로 중도상환
 - 단, 만기시 (2차 상환일)까지 조기상환 조건을 충족하지 못할 경우 아래의 수익 확정 후 펀드 해지
 - 두 기초자산의 가격 이 환반도 기준가격의 65% 미만으로 하락한 적이 없고, 최초기준가격의 100%보다 작은 경우 : 원금 * 112%
 - 두 기초자산의 가격 (장종포함) 중 어느 하나라도 각각의 기 준가격 의 70% 미만으로 하락한 적이 있는 경우 : 원금 * (만기 기준지수/최초기준지수)
- 6) 펀드의 수익구조

조기상환 시 손익구조



만기 시 손익구조



KR600594LTB9 우리투자증권(ELS)1475

[79-10] 에리츠주가지수연계사표8호

1. 계약금액

구분	거래대상	거래유형	액수(1)	액도(2)	순포지션(1-2)	비고
누계	유가증권	ELS	5000.0	0	5,000	장외

단위(백만원)

2. 평가시점의 손익구조

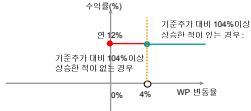
- 1) 참여대상종목의 기초자산: KOSPI200지수
- 2) 만기: 2010년 11월 18일
- 3) 펀드청산 결정주기: 매 3개월
- 4) 기 준지수: 2007년 11월 18일 KOSPI200지수 증가
- 5) 발행 후 매 3개월마다 중도상환기 간을 설정하고, 기초자산(KOSPI200지수)이 조기상환결정일에 최초기준가격 이상이거나 또는 만기기간 중 집중포함하여 한 번이라도 최초기준가격 대비 4% 이상 상승한 적이 있는 경우 12%의 수익률로 중도상환

단, 만기시(12차 상환일)까지 조기상환 조건을 충족하지 못할 경우 아래의 수익 확정 후 펀드 해지

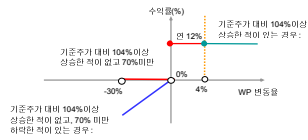
- 두 기초자산의 가격 이 환반도 기준가격의 65% 미만으로 하락한 적이 없고, 최초기준가격의 100%보다 작은 경우 : 원금 + 11.2%
- 두 기초자산의 가격(장종포함)중 어느 하나라도 각각의 기준가격의 70% 미만으로 하락한 적이 있는 경우 : 원금 + (만기 기준지수/최초기준지수)

6) 펀드의 수익구조

조기상환 시 손익구조



만기 시 손익구조



KR6005946TP7 우리투자증권(ELS)1497

[79-11] 에리츠주가지수업계사모8호

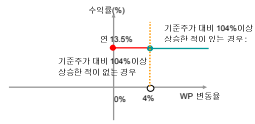
1. 계약금액

구분	거래대상	거래유형	액수(1)	액도(2)	순포지션(1-2)	단위(백만원)	비고
누계	유가증권	ELS	5000.0	0	5,000		상위

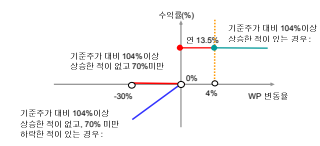
2. 만기시점의 손익구조

- 1) 참여대상상품의 기초자산: KOSPI200지수
- 2) 만기: 2010년 12월 13일
- 3) 펀드청산 결정주기: 매 3개월
- 4) 기 준지수: 2007년 12월 12일 KOSPI200지수의 증가
- 5) 발행 후 매 3개월마다 중도상환기 간을 설정하고, 기초자산(KOSPI200지수)이 조기 상환결정일에 최초기준가격 이상이거나 또는 만기기간 중 집중포함하여 한번이라도 최초기준가격 대비 4%이상 상승한 적이 있는 경우 연 13.5%의 수익률로 중도 상환
 - 단, 만기시 (2차 상환일)까지 조기 상환 조건을 충족하지 못할 경우 아래의 수익 확정 후 펀드 해지
 - 두 기초자산의 가격이 할인도 기준가격의 65%이므로 하락한 적이 없고, 최초기준가격의 100%보다 작은 경우 : 원금 * 113.5%
 - 두 기초자산의 가격 (장종포함)중 어느 하나라도 각각의 기준가격의 70%미만으로 하락한 적이 있는 경우 : 원금 * (만기기준지수/최초기준지수)
- 6) 펀드의 수익구조

조기상환 시 손익구조



만기 시 손익구조



KR600594PTC8 우리투자증권(ELS)1533

[79-12] 메리츠투자지수형계사모8호

1. 계약금액

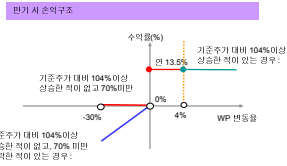
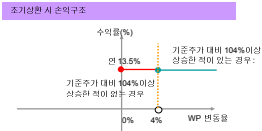
구분	거래대상	거래유형	액수(1)	액도(2)	순포지션(1-2)	단위(백만원)	비고
누계	유가증권	ELS	5000.0	0	5,000		장외

2. 만기시점의 손익구조

- 1) 참여대상상품의 기초자산: KOSPI200지수
- 2) 만기: 2010년 12월 13일
- 3) 펀드청산 결정주기: 매 3개월
- 4) 기 준지수: 2007년 12월 13일 KOSPI200지수
- 5) 발행 후 매 3개월마다 중도상환기 간을 설정하고, 기 초자산(KOSPI200지수)이 조기 상환결정일에 최초기 준가격 이상이거나 또는 만기기간 중 정중포함하여 한번이라도 최초기 준가격 대비 4%이상 상승한 적이 있는 경우 연 13.5%의 수익률로 중도 상환

단, 만기시 (1차 상환일)까지 조기 상환 조건을 충족하지 못할 경우 아래의 수익 확정 후 펀드 해지
 - 두 기초자산의 가격 이 할빈도 기준가격의 65%이므로 하락한 적이 없고, 최초기 준가격의 100%보다 작은 경우 : 원금 + 11.3.5%
 - 두 기초자산의 가격 (정중포함)중 어느 하나라도 각각의 기 준가격의 70%이므로 하락한 적이 있는 경우 : 원금 + (만기기 준지수/최초기 준지수)

6) 펀드의 수익구조



KR600594TTC0 우리투자증권(ELS)1535

[82] 대리 조주가지 수연계 사모증권5호

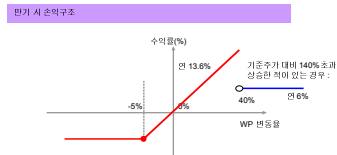
1. 계약금액

구분	거래대상	거래유형	액수(1)	액면(2)	순포지션(1-2)	비고
누계	유가증권	ELS	591.3	0	591	잔위

단위:백만원

2. 만기시점의 손익구조

- 1) 장외파생상품의 기초자산 :KOSPI200지수
- 2) 만기: 2010년 3월 19일
- 3) 만드첨산 결정 주기: 만기 만 가일 1회
- 4) 기 존지 수: 2009년 3월 20일 KOSPI200지수의 증가
- 5) 기초자산(KOSPI200지수의 증가)의 가격이 최초기 존지 수 평가일 이후 만기 평가일까지 장중지수를 포함하여 최초 기준가격의 140%를 초과하여 상승한 적이 없는 경우
 - 만기 평가지 수가 최초기 존가격 이상이고 최초기 존가격 의 140% 미만일 경우
: 원금 * (95% + 100% * (만기 기 존지 수 / 최초 기 존지 수 - 1))
 - 만기 평가지 수가 최초기 존가격 미만일 경우
: 원금 * 95%
- 기초자산(KOSPI200지수의 증가)의 가격이 최초기 존지 수 평가일 이후 만기 평가일까지 장중지수를 포함하여 최초 기준가격의 145%를 초과하여 상승한 적이 있는 경우
: 원금 * 100%
- 6) 권트의 수익구조



3. 손익 구조인 톱(최대 손실 가능금액) (단위:백만원)

KR6523317W30 대우증권ELS2881

손익 구조변동 시나리오

구분	변동성 시나리오						
	-25%	-16.67%	-8.33%	0	8.33%	16.67	25%
기초 사 나 리 오	8%	0.00	0.00	0.00	0.00	0.00	0.00
	5.33%	0.00	0.00	0.00	0.00	0.00	0.00
	2.67%	0.00	0.00	0.00	0.00	0.00	0.00
	0%	0.00	0.00	0.00	0.00	0.00	0.00
	-2.67%	0.00	0.00	0.00	0.00	0.00	0.00
	-5.33%	0.00	0.00	0.00	0.00	0.00	0.00
	-8%	0.00	0.00	0.00	0.00	0.00	0.00

최대 손실 시나리오

위험액	0.00
-----	------

4. 파생상품의 최대 손실 예상금액 (단위:백만원)

위험액	0.00
-----	------

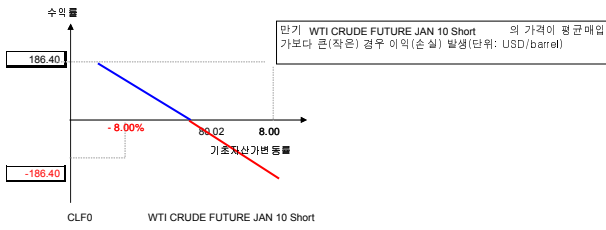
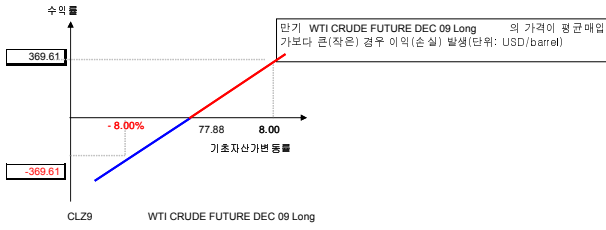
[80-1] 데리츠 WTI Index 사모특별 1호

1. 계약금액

구분	거래대상	거래유형	매수(1)	매도(2)	순포지션(1-2)	비고
누계	유가증권	선물	90	0	90	장내

단위:계약

2. 만기시점의 손익구조



3. 손익구조변동(최대손실가능금액) (단위:1,000 USD)

CLZ9 WTI CRUDE FUTURE DEC 09 Long
CLF0 WTI CRUDE FUTURE JAN 10 Short

구분	시나리오	
기초자산 시나리오	8%	556.01
	5.33%	370.44
	2.67%	185.57
	0%	0.00
	-2.67%	-185.57
	-5.33%	-370.44
-8%	-556.01	

최대손실 시나리오	
위험액	-556.01

4. 매생상품의 최대 손실 예상금액 (단위:백만원)

위험액	2,259
-----	-------

[80] 대리 조주가지 수연계사모증권10호

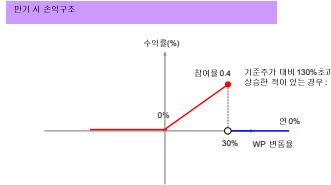
1. 계약금액

구분	거래대상	거래유형	액수(1)	액면(2)	순포지션(1-2)	비고
누계	유가증권	ELS	2300.0	0	2,300.0	잔위

단위(백만원)

2. 만기시점의 손익구조

- 1) 장외파생상품의 기초자산 :KOSPI200지수
- 2) 만기: 2010년 5월 07일
- 3) 펀드청산 결정주기: 만기 전 가일 1회
- 4) 기 존지수: 2009년 5월 08일 KOSPI200지수의 증가
- 5) 기초자산(KOSPI200지수의 증가)의 가격이 최초기 존지수 평가일 이후 만기평가일까지 장중지수를 포함하여 최저 기준가격의 140%를 초과하여 상승한 적이 없는 경우
 - 만기 평가지 수가 최초기 존가격 이상이고 최초기 존가격 의 130% 미만일 경우
 - : 원금 * (100%+40% * (만기기 존지수/최초기 존지수 - 1))
 - 만기 평가지 수가 최초기 존가격 미만일 경우
 - : 원금 * 100%
- 6) 펀드의 수익구조



3. 손익 구조의 범위(최대 손실 가능금액)(단위:백만원)

KR6673105W54 동부증권-에프엘리스(ELS)B1

손익 구조변동률 시나리오

구분	변동성 시나리오							
	-25%	-16.67%	-8.33%	0	8.33%	16.67	25%	
기초지	8%	-13.33	-17.95	-22.56	-27.20	-31.83	-36.45	-41.08
산	5.33%	-2.54	-7.17	-11.79	-16.42	-21.04	-25.67	-30.29
시나리오	2.67%	6.53	1.90	-2.72	-7.35	-11.97	-16.60	-21.22
	0%	13.86	9.23	4.63	0.00	-4.63	-9.25	-13.86
	-2.67%	19.50	14.88	10.25	5.63	1.00	-3.62	-8.25
	-5.33%	23.41	18.79	14.16	9.54	4.91	0.29	-4.34
	-8%	25.60	20.97	16.35	11.72	7.10	2.47	-2.15

최대 손실 시나리오

위험액	-2.15
-----	-------

4. 파생상품의 최대 손실 예상금액 (단위:백만원)

위험액	32.15
-----	-------

[82] 데리츠2Star사로 증권SE ST-8호

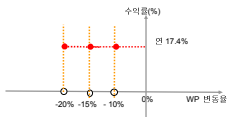
1. 계약금액

단위:백만원						
구분	거래대상	거래유형	액수(1)	액수(2)	순포지션(1-2)	비고
누계	유가증권	ELS	275.9	0	275.9	차입

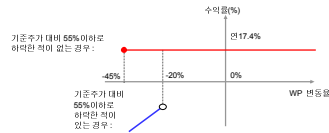
2. 만기시점의 손익구조

- 1) 장외파생상품의 기초자산: 삼성전자 보통주, SK텔레콤 보통주
- 2) 만기: 2010년 5월 18일
- 3) 펀드청산 결정주기: 매 6개월
- 4) 기준지수: 2009년 5월 20일 삼성전자 보통주, SK텔레콤 보통주의 증가
- 5) 발행 후 매 6개월마다 중도상환 기간을 설정하고, 기초자산(삼성전자 보통주, SK텔레콤 보통주 증가)의 중도상환가격이 낮은 기초자산의 준으로 각각 최초 기준가격의 90%이상인 경우(첫번째, 두번째 중도상환일) 85%이상인 경우(세번째, 네번째 중도상환일), 80%이상인 경우(다섯번째, 여섯번째 중도상환일) 연율 17.4%의 수익률로 중도 상환이 됨.
단, 만기시 까지 조기상환 조건을 충족하지 못한 경우 아래의 수익 확정 후 펀드 해지
- 두 기초자산의 가격이 환반도 기준가격의 55%이므로 하락한 적이 없고, 최초기준가격의 80%보다 작은 경우 : 평균 * 117.4%
- 두 기초자산의 가격(장종료함)중 어느 하나라도 각각의 기준가격의 50%미만으로 하락한 적이 있는 경우 : 평균 * (만기 기준지수/최초기준지수)
- 6) 펀드의 수익구조

초기상환 시 손익구조



만기 시 손익구조



3. 손익 구조별 손/최대 손실 가능금액 (단위:백만원)

KR6522333W57 (대우증권(ELS)2976)

손익 구조별 손 시나리오

구분	변동성 시나리오							
	-25%	-16.67%	-8.33%	0	8.33%	16.67	25%	
기초자산	8%	-0.96	-0.97	-0.96	-0.99	-1.00	-1.01	-1.01
	5.33%	-0.40	-0.41	-0.42	-0.43	-0.44	-0.45	-0.45
	2.67%	-0.07	-0.08	-0.09	-0.10	-0.11	-0.12	-0.12
손리	0%	0.03	0.02	0.01	0.00	-0.01	-0.02	-0.03
	-2.67%	-0.11	-0.11	-0.12	-0.13	-0.14	-0.15	-0.16
	-5.33%	-0.47	-0.48	-0.49	-0.49	-0.50	-0.51	-0.52
	-8%	-1.06	-1.07	-1.08	-1.09	-1.10	-1.10	-1.11

최대 손실 시나리오

위험액	-1.11
-----	-------

4. 파생상품의 최대 손실 예상금액 (단위:백만원)

위험액	0.70
-----	------

[83] 데리츠2Star사모증권SET-5호

1. 계약금액

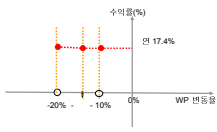
구분	기대대상	거래유형	액수(1)	액면(2)	순포지션(1-2)	비고
누계	유가증권	ELS	1772.6	0	1,772.6	잔위

단위(백만원)

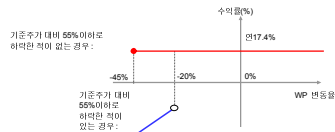
2. 만기시점의 손익구조

- 1) 장외파생상품의 기초자산: 삼성전자 보통주, SK텔레콤 보통주
- 2) 만기: 2010년 5월 18일
- 3) 펀드청산 결정주기: 매6개월
- 4) 기준지수: 2009년 5월 20일 삼성전자 보통주, SK텔레콤 보통주의 증가
- 5) 발행 후 매6개월마다 중도상환 기간을 설정하고, 기초자산(삼성전자 보통주, SK텔레콤 보통주 주가의 중도상환가액이 낮은 기초자산) 기준으로 각각 최초 기준가액의 90%이상인 경우(첫번째, 두번째 중도상환일) 85%이상인 경우(세번째, 네번째 중도상환일), 80%이상인 경우(다섯번째, 여섯번째 중도상환일) 연율 17.4%의 수익률로 중도 상환이 됨.
단, 만기시 까지 조기상환 조건을 충족하지 못한 경우 아래의 수익 확정 후 펀드 해지
- 두 기초자산의 가액이 환반도 기준가액의 55%이므로 하락한 적이 없고, 최초기준가액의 80%보다 작은 경우 : 원금 * 117.4%
- 두 기초자산의 가액 (장중포함)중 어느 하나라도 각각의 기준가액의 50%미만으로 하락한 적이 있는 경우 : 원금 * (만기 기준지수/최초기준지수)
- 6) 펀드의 수익구조

조기상환 시 손익구조



만기시 손익구조



3. 손익 구조변동률(최대 손실 가능금액)(단위:백만원)

KR6522333W57 (대우증권(ELS)2976)

손익 구조변동률 시나리오

구분	변동성 시나리오							
	-25%	-16.67%	-8.33%	0	8.33%	16.67%	25%	
기초자산	8%	-6.20	-6.25	-6.30	-6.36	-6.41	-6.47	-6.52
	5.33%	-2.60	-2.65	-2.70	-2.76	-2.81	-2.86	-2.92
시나리오	2.67%	-0.48	-0.53	-0.58	-0.64	-0.69	-0.74	-0.80
	0%	0.16	0.11	0.05	0.00	-0.05	-0.11	-0.16
-2.67%	-0.89	-0.74	-0.79	-0.85	-0.90	-0.95	-1.01	
	-3.01	-3.07	-3.12	-3.17	-3.23	-3.28	-3.34	
	-8%	-6.83	-6.88	-6.93	-6.99	-7.04	-7.09	-7.15

최대 손실 시나리오

위험액	-7.15
-----	-------

4. 파생상품의 최대 손실 예상금액(단위:백만원)

위험액	4.50
-----	------

[87] 데리츠2SIa사모증권SEKT-이 호

1. 계약금액

							단위(백만원)	
구분	거래대상	거래유형	액수(1)	액수(2)	순포지션(1-2)	비고		
누계	유가증권	ELS	341.7	0	341.7	차입		

2. 만기시점의 손익구조

1) 장외파생상품의 기초자산: 삼성전자 보통주, KT 보통주

2) 만기: 2012년 5월 10일

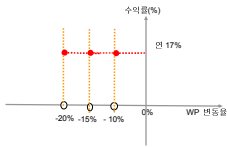
3) 펀드청산 결정주기: 매 6개월

4) 기준지수: 2009년 5월 11일 삼성전자 보통주, KT 보통주의 증가

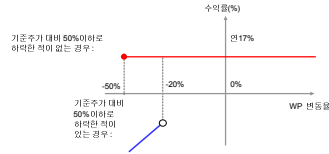
5) 발행 후 매 6개월마다 중도상환 기간을 설정하고, 기초자산(삼성전자 보통주, KT 보통주 증가)의 중도상환가액이 낮은 기초자산기준으로 각각 최초 기준가액의 90%이상인 경우(첫번째, 두번째 중도상환일) 85%이상인 경우(세번째, 네번째 중도상환일), 80%이상인 경우(다섯번째 중도상환일) 연율 17%의 수익률로 중도 상환이 됨.

- 단, 만기시 까지 조기상환 요건을 충족하지 못할 경우 아래의 수익 확정 후 펀드 해지
 - 두 기초자산의 가액이 환반도 기준가액의 50%미만으로 하락한 적이 없고, 최초기준가액의 80%보다 작은 경우 : 평균 * 117%
 - 두 기초자산의 가액 (장종료함)중 어느 하나라도 각각의 기준가액의 50%미만으로 하락한 적이 있는 경우 : 평균 * (만기기준지수/최초기준지수)

조기상환 시 손익구조



만기시 손익구조



3. 손익구조인 톱(최대 손실 가능금액) (단위:백만원)

KR6562319W52 유린 투기증권 (ELS)2415

손익구조변동 시나리오

구분	변동성 시나리오						
	-25%	-16.67%	-8.33%	0	8.33%	16.67	25%
기초자산 시나리오	8%	0.01	0.01	0.01	0.01	0.01	0.01
	5.33%	0.00	0.00	0.00	0.00	0.00	0.00
	2.67%	0.00	0.00	0.00	0.00	0.00	0.00
	0%	0.00	0.00	0.00	0.00	0.00	0.00
	-2.67%	0.00	0.00	0.00	0.00	0.00	0.00
	-5.33%	0.00	0.00	0.00	0.00	0.00	0.00
	-8%	0.01	0.01	0.01	0.01	0.01	0.01

최대 손실 시나리오

위험액	0.01
-----	------

4. 파생상품의 최대 손실 예상금액 (단위:백만원)

위험액	0.00
-----	------

[88] 데리츠2Star사모증권SEDM-1호

1. 계약금액

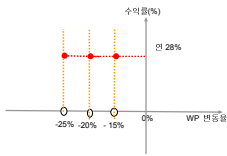
구분	거래대상	거래유형	액수(1)	액면(2)	순포지션(1-2)	비고
누계	유가증권	ELS	462.0	0	462.0	차입

단위:백만원

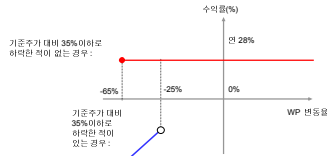
2. 만기시점의 손익구조

- 1) 장외파생상품의 기초자산: 삼성전자 보통주, 대우조선해양 보통주
- 2) 만기: 2012년 5월 14일
- 3) 펀드청산 결정주기: 매 6개월
- 4) 기준지수: 2009년 5월 15일 삼성전자 보통주, 대우조선해양 보통주의 종가
- 5) 발행 후 매 6개월마다 중도상환 기간을 설정하고, 기초자산(삼성전자 보통주, 대우조선해양 보통주 주가)의 중도상환가격이 낮은 기초자산의 준으로 각각 최초 기준가격의 85%이상인 경우(첫번째, 두번째 중도상환일) 80%이 상한 경우(세번째, 네번째 중도상환일), 75%이상인 경우(다섯번째 중도상환일) 연율 28%의 수익률로 중도 상환이 됨.
단, 만기시 까지 조기상환 요건을 충족하지 못할 경우 아래의 수익 확정 후 펀드 해지
- 두 기초자산의 가격이 환반도 기준가격의 35%미만으로 하락한 적이 없고, 최초기준가격의 75%보다 작은 경우 : 원금 * 128%
- 두 기초자산의 가격 (장종료함)중 어느 하나라도 각각의 기준가격의 35%미만으로 하락한 적이 있는 경우 : 원금 * (만기 기준지수/최초기준지수)
- 6) 펀드의 수익구조

조기상환 시 손익구조



만기 시 손익구조



3. 손익 구조의 범위(최대 손실 가능금액 (단위:백만원))

KR6622309W55 표본증권(ELS)344

손익 구조변동 시나리오

구분	변동성 시나리오							
	-25%	-16.67%	-8.33%	0	8.33%	16.67%	25%	
기초자산	8%	70.04	55.90	41.75	27.61	13.46	-0.69	-14.83
손실	5.33%	60.87	46.73	32.56	18.43	4.29	-9.86	-24.00
시나리오	2.67%	51.67	37.52	23.36	9.23	-4.91	-19.06	-33.21
	0%	42.48	28.29	14.15	0.00	-14.15	-28.29	-42.48
	-2.67%	33.18	19.03	4.88	-9.26	-23.41	-37.55	-51.70
	-5.33%	23.89	9.74	-4.41	-18.55	-32.70	-46.84	-60.99
	-8%	14.56	0.42	-13.73	-27.87	-42.02	-56.16	-70.31

최대 손실 시나리오

위험액	-70.31
-----	--------

4. 파생상품의 최대 손실 예상금액 (단위:백만원)

위험액	67.97
-----	-------

[89] 데리츠2Star사로증권POLE-2호

1. 계약금액

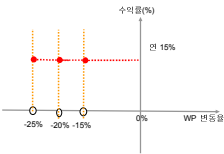
구분	거래대상	거래유형	액수(1)	액수(2)	순포지션(1-2)	비고
누계	유가증권	ELS	30.0	0	30.0	창위

단위:백만원

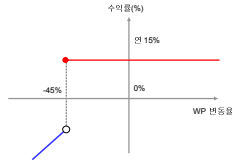
2. 만기시점의 손익구조

- 1) 장외파생상품의 기초자산: LG전자 보통주, POSCO
- 2) 만기: 2012년 5월 11일
- 3) 펀드청산 결정주기: 매 6개월
- 4) 기준지수: 2009년 5월 13일 LG전자 보통주, POSCO의 증가
- 5) 발행 후 매 6개월마다 중도상환 기간을 설정하고, 기초자산(LG전자 보통주, POSCO 주가)의 중도상환가격이 낮은 기초자산기준으로 각각 최초 기준가격의 85%이상인 경우(첫번째, 두번째 중도상환일) 80%이상인 경우(세번째, 네번째 중도상환일), 75%이상인 경우(다섯번째 중도상환일) 연율 15%의 수익률로 중도 상환이 됨.
단, 만기시 까지 조기상환 요건을 충족하지 못한 경우 아래의 수익 확정 후 펀드 해지
→ 두 기초자산의 가격이 기준가격의 55%이상인 경우
: 평균 * 115%
→ 두 기초자산의 가격 중 어느 하나라도 각각의 기준가격의 55%미만인 경우
: 평균 * (만기 기준지수/최초 기준지수)
- 6) 펀드의 수익구조

조기상환 시 손익구조



만기시 손익구조



3. 손익 구조표 및 최대 손실 가능금액 (단위:백만원)
KR6662311W58 권위스마트(ELS)117

손익 구조변동 시나리오

구분	변동성 시나리오							
	-25%	-16.67%	-8.33%	0	8.33%	16.67	25%	
기초자산	8%	-0.01	-0.01	-0.01	-0.01	-0.01	-0.01	-0.01
	5.33%	-0.00	-0.00	-0.00	-0.00	-0.00	-0.01	-0.01
시나리오	2.67%	-0.00	-0.00	-0.00	-0.00	-0.00	-0.00	-0.00
	0%	0.00	0.00	0.00	0.00	-0.00	-0.00	-0.00
	-2.67%	-0.00	-0.00	-0.00	-0.00	-0.00	-0.00	-0.00
	-5.33%	-0.01	-0.01	-0.01	-0.01	-0.01	-0.01	-0.01
	-8%	-0.01	-0.01	-0.01	-0.01	-0.01	-0.01	-0.01

최대 손실 시나리오

위험액	-0.01
-----	-------

4. 파생상품의 최대 손실 예상금액 (단위:백만원)

위험액	0.00
-----	------

[90] 테라츠2Star사로증권POLE-1호

1. 계약금액

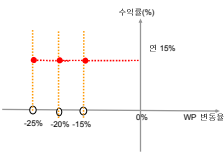
구분	거래대상	거래유형	액수(1)	액수(2)	순포지션(1-2)	비고
누계	유가증권	ELS	2280.8	0	2,280.8	잔위

단위:백만원

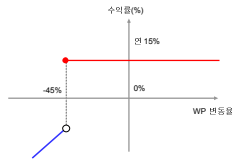
2. 만기시점의 손익구조

- 1) 장외파생상품의 기초자산: LG전자 보통주, POSCO
- 2) 만기: 2012년 5월 11일
- 3) 펀드청산 결정주기: 매 6개월
- 4) 기준지수: 2009년 5월 13일 LG전자 보통주, POSCO의 증가
- 5) 발행 후 매 6개월마다 중도상환 기간을 설정하고, 기초자산(LG전자 보통주, POSCO 주가)의 중도상환가격이 낮은 기초자산기 준으로 각각 최초 기준가격의 85%이상인 경우(첫번째 중도상환일) 80%이상인 경우(세번째, 네번째 중도상환일), 75%이상인 경우(다섯번째 중도상환일) 연율 15%의 수익률로 중도 상환이 됨.
단, 만기시 까지 초과상환 요건을 충족하지 못할 경우 아래의 수익 확정 후 펀드 해지
- 두 기초자산의 가격이 기준가격의 55%이상인 경우
: 원금 * 115%
- 두 기초자산의 가격 중 어느 하나라도 각각의 기준가격의 55%미만인 경우
: 원금 * (만기 기준지수/최초 기준지수)
- 6) 펀드의 수익구조

초기상환 시 손익구조



만기 시 손익구조



3. 손익 구조표 및 최대 손실 가능금액 (단위:백만원)

KR6662311W58 권위스마트(ELS)117

손익 구조변동 시나리오

구분	변동성 시나리오							
	-25%	-16.67%	-8.33%	0	8.33%	16.67	25%	
기초자산	8%	-0.88	-0.88	-0.88	-0.88	-0.88	-0.88	-0.88
	5.33%	-0.37	-0.38	-0.38	-0.38	-0.38	-0.38	-0.38
	2.67%	-0.08	-0.08	-0.08	-0.08	-0.08	-0.08	-0.08
시나리오	0%	0.00	0.00	0.00	0.00	0.00	0.00	0.00
	-2.67%	-0.12	-0.12	-0.12	-0.12	-0.12	-0.13	-0.13
	-5.33%	-0.45	-0.45	-0.45	-0.46	-0.46	-0.46	-0.46
	-8%	-0.99	-0.99	-1.00	-1.00	-1.00	-1.00	-1.00

최대 손실 시나리오

위험액	-1.00
-----	-------

4. 파생상품의 최대 손실 예상금액 (단위:백만원)

위험액	0.10
-----	------

[9] 데리츠2Star사로증권LESH-2호 [EL]

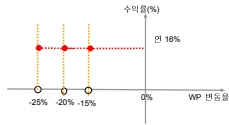
1. 계약금액

구분	거래대상	거래유형	액수(1)	액수(2)	순포지션(1-2)	단위(백만원)
누계	유가증권	ELS	50.0	0	50.0	천원

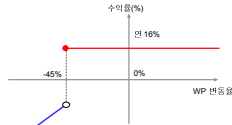
2. 만기시점의 손익구조

- 1) 장외파생상품의 기초자산: LG전자 보통주, 신한지주 보통주
- 2) 만기: 2012년 5월 25일
- 3) 펀드청산 결정주기: 매 6개월
- 4) 기준지수: 2009년 5월 30일 LG전자 보통주, 신한지주 보통주의 증가
- 5) 발행 후 매 6개월마다 중도상환 기간을 설정하고, 기초자산(LG전자 보통주, 신한지주 보통주 증가)의 중도상환가격이 낮은 기초자산기준으로 각각 최초 기준가격의 85%이상인 경우(첫번째, 두번째 중도상환일) 80%이상인 경우(세번째, 네번째 중도상환일), 75%이상인 경우(다섯번째 중도상환일) 연율 8%의 수익률로 중도 상환이 됨.
단, 만기시 까지 조기상환 요건을 충족하지 못할 경우 아래의 수익 확정 후 펀드 해지
→ 두 기초자산의 가격이 기준가격의 55%이상인 경우
: 원금 * 118%
→ 두 기초자산의 가격 중 어느 하나라도 각각의 기준가격의 55%미만인 경우
: 원금 * (만기 기준지수/최초 기준지수)
- 6) 펀드의 수익구조

조기상환 시 손익구조



만기 시 손익구조



3. 손익 구조의 범위(최대 손실 가능금액 (단위:백만원))
KR6522308W66 대우증권ELS2998

손익 구조범위 시나리오

구분	변동성 시나리오							
	-25%	-16.67%	-8.33%	0	8.33%	16.67%	25%	
기초자산	8%	0.94	0.75	0.56	0.36	0.17	-0.02	-0.21
	5.33%	0.95	0.76	0.57	0.38	0.18	-0.01	-0.20
손익	2.67%	0.83	0.64	0.45	0.25	0.06	-0.13	-0.32
	0%	0.58	0.38	0.19	0.00	-0.19	-0.38	-0.58
시나리오	-2.67%	0.19	-0.00	-0.20	-0.39	-0.58	-0.77	-0.96
	-5.33%	-0.33	-0.52	-0.72	-0.91	-1.10	-1.29	-1.48
	-8%	-0.99	-1.18	-1.37	-1.56	-1.75	-1.95	-2.14

최대 손실 시나리오

위험액	-2.14
-----	-------

4. 파생상품의 최대 손실 예상금액 (단위:백만원)

위험액	2.12
-----	------

[92] 데리츠2Star사로증권LESH-1호[EL]

1. 계약금액

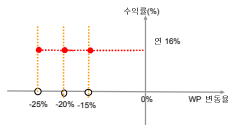
구분	거래대상	거래유형	액수(1)	액수(2)	순포지션(1-2)	비고
누계	유가증권	ELS	895.0	0	895.0	잔위

단위:백만원

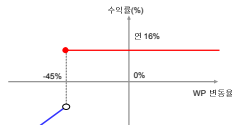
2. 만기시점의 손익구조

- 1) 장외파생상품의 기초자산: LG전자 보통주, 신한지주 보통주
- 2) 만기: 2012년 5월 25일
- 3) 펀드청산 결정주기: 매 6개월
- 4) 기준지수: 2009년 5월 29일 LG전자 보통주, 신한지주 보통주의 증가
- 5) 발행 후 매 6개월마다 중도상환 기간을 설정하고, 기초자산(LG전자 보통주, 신한지주 보통주 증가)의 중도상환가격이 낮은 기초자산기 준으로 각각 최초 기준가격의 85%이상인 경우(첫번째, 두번째 중도상환일) 80%이상인 경우(세번째, 네번째 중도상환일), 75%이상인 경우(다섯번째 중도상환일) 연율 10%의 수익률로 중도 상환이 됨.
단, 만기시 까지 조기상환 요건을 충족하지 못할 경우 아래의 수익 확정 후 펀드 해지
→ 두 기초자산의 가격이 기준가격의 55%이상인 경우
: 원금 * 110%
→ 두 기초자산의 가격 중 어느 하나라도 각각의 기준가격의 55%미만인 경우
: 원금 * (만기기준지수/최초기준지수)
- 6) 펀드의 수익구조

조기상환 시 손익구조



만기 시 손익구조



3. 손익 구조의 범위(최대 손실 가능금액 (단위:백만원))
KR6522308W66 대우증권ELS2998

손익 구조변동 시나리오

구분	변동성 시나리오							
	-25%	-16.67%	-8.33%	0	8.33%	16.67	25%	
기초지	8%	16.83	13.40	9.96	6.53	3.09	-0.34	-3.78
	5.33%	17.04	13.60	10.17	6.73	3.30	-0.14	-3.57
산	2.67%	14.86	11.43	7.99	4.56	1.12	-2.31	-5.75
	0%	10.31	6.87	3.44	0.00	-3.84	-8.87	-10.81
시나리오	-2.67%	3.37	-0.07	-3.50	-6.94	-10.37	-13.81	-17.24
	-5.33%	-5.95	-9.39	-12.82	-16.26	-19.69	-23.13	-26.56
	-8%	-17.65	-21.09	-24.52	-27.96	-31.39	-34.83	-38.26

최대 손실 시나리오

위험액	-38.26
-----	--------

4. 파생상품의 최대 손실 예상금액 (단위:백만원) 위험액 38.01

[94] 테라즈2Star사모증권HCSV-1

1. 계약금액

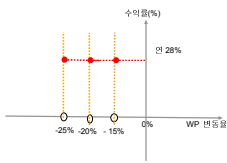
구분	기대대상	거래유형	액수(1)	액수(2)	순포지션(1-2)	비고
누계	유가증권	ELS	833.3	0	833.3	차입

단위:백만원


2. 만기시점의 손익구조

- 1) 장외파생상품의 기초자산: 현대차 보통주, 삼성중공업 보통주
- 2) 만기: 2012년 4월 27일
- 3) 펀드청산 결정주기: 매 6개월
- 4) 기준지수: 2009년 4월 30일 현대차 보통주, 삼성중공업 보통주의 증가
- 5) 발행 후 매 6개월마다 중도상환 기간을 설정하고, 기초자산(현대차 보통주, 삼성중공업 보통주 증가)의 중도상환가액이 낮은 기초자산(기준)으로 각각 최초 기준가액의 85%이상인 경우(첫번째, 두번째 중도상환일) 80%이상인 경우(세번째, 네번째 중도상환일), 75%이상인 경우(다섯번째 중도상환일) 연율 28%의 수익률로 중도상환이 됨.
 단, 만기시 까지 조기상환 요건을 충족하지 못한 경우 아래의 수익 확정 후 펀드 해지
 - 두 기초자산의 가액이 환반도 기준가액의 35%미만으로 하락한 적이 없고, 최초기준가액의 75%보다 작은 경우 : 평균 * 128%
 - 두 기초자산의 가액 (장종료함)중 어느 하나라도 각각의 기준가액의 35%미만으로 하락한 적이 있는 경우 : 평균 * (만기 기준지수/최초기준지수)
- 6) 펀드의 수익구조

초기상환 시 손익구조



만기 시 손익구조



3. 손익 구조표현 및(최대 손실 가능금액(단위:백만원))

KR6622301W53 표보증권(ELS)336

손익 구조표현 시나리오

구분	변동성 시나리오							
	-25%	-16.67%	-8.33%	0	8.33%	16.67%	25%	
기초자산	8%	85.85	68.16	50.47	32.78	15.10	-2.59	-20.28
손익	5.33%	75.81	58.12	40.43	22.74	5.06	-12.63	-30.32
손익	2.67%	64.88	47.19	29.50	11.82	-5.87	-23.56	-41.25
손익	0%	53.06	35.36	17.69	0.00	-17.69	-35.36	-53.06
손익	-2.67%	40.36	22.67	4.99	-12.70	-30.39	-48.08	-65.77
손익	-5.33%	26.77	9.08	-8.60	-26.29	-43.98	-61.67	-79.36
손익	-8%	12.30	-5.39	-23.06	-40.77	-58.46	-76.14	-93.83

최대 손실 시나리오

위험액	-93.83
-----	--------

4. 파생상품의 최대 손실 예상금액(단위:백만원)

위험액	95.62
-----	-------

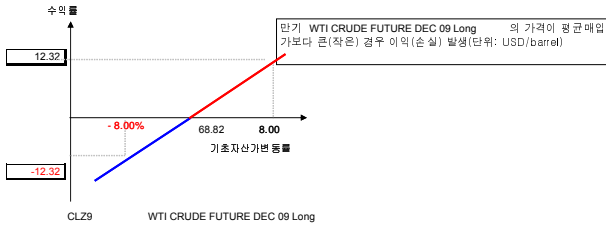
[96] 데리즈WTIindex특별자산1호[원유_파생형]모

1. 계약금액

구분	거래대상	거래유형	매수(1)	매도(2)	순포지션(1-2)	비고
누계	유가증권	선물	2	0	2	장내

단위:계약

2. 연기사험의 손익구조



3. 손익 구조변동(최대손실가능금액) (단위:1,000 USD)

CL29 WTI CRUDE FUTURE DEC 09 Long

구분	시나리오	손익
기초자산	8%	12.32
	5.33%	8.21
	2.67%	4.11
시나리오	0%	0.00
	-2.67%	-4.11
	-5.33%	-8.21
	-8%	-12.32

최대손실 시나리오	
위험액	-12.32

4. 파생상품의 최대 손실 예상금액 (단위:백만원)

위험액	49
-----	----

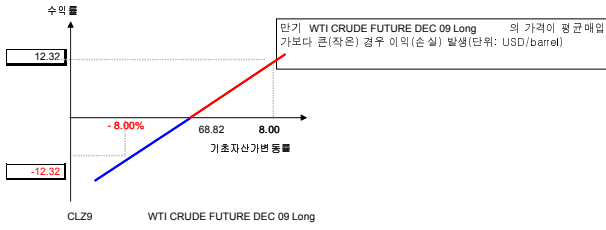
[96-1] 데리츠 Premium Commodity 특별 자산1

1. 계약 요약

구분	거래대상	거래유형	매수(1)	매도(2)	순포지션(1-2)	비고
누계	유가증권	선물	2	0	2	장내

단위:계약

2. 연가시점의 손익 구조



3. 손익 구조별 중(최대 손실 가능금액) (단위: 1,000 USD)

CLZ9 WTI CRUDE FUTURE DEC 09 Long

구분	시나리오	
기초자산	8%	39.54
	5.33%	26.34
	2.67%	13.19
시나리오	0%	0.00
	-2.67%	-13.19
	-5.33%	-26.34
	-8%	-39.54

최대 손실 시나리오

위험액	-39.54
-----	--------

4. 해당 상품의 최대 손실 예상금액 (단위:백만원)

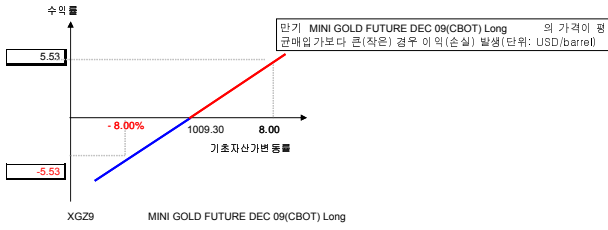
위험액	160
-----	-----

[96-2] 데리츠 Premium Commodity 특별 자산1

1. 계약 요약

						단위(계약)
구분	거래대상	거래유형	배수(1)	배도(2)	승포지선(1-2)	비고
누계	유가증권	선물	2	0	2	장내

2. 연가시점의 손익 구조



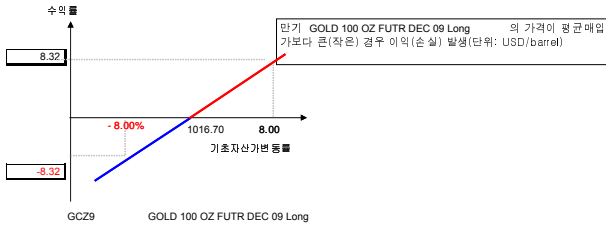
[96-3] 데리츠 Premium Commodity 특별 자산1

1. 계약 요약

구분	거래대상	거래유형	매수(1)	매도(2)	순포지션(1-2)	비고
누계	유가증권	선물	1	0	1	장내

단위:계약

2. 연가시점의 손익 구조



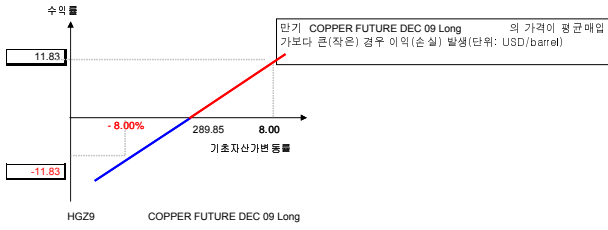
[96-4] 데리츠 Premium Commodity 특별 자산1

1. 계약 요약

구분	거래대상	거래유형	배수(1)	배도(2)	순포지션(1-2)	비고
누계	유가증권	선물	2	0	2	장내

단위:계약

2. 연가시점의 손익 구조



[96-5] 데리츠 Premium Commodity 특별 자산1

1. 계약 요약

구분	거래대상	거래유형	배수(1)	배도(2)	순포지션(1-2)	비고
누계	유가증권	선물	1	0	1	장내

단위:계약

2. 연가시점의 손익 구조

